

2023/24

Lagerprogramm ...im 24h-Lieferservice



Boden, Wand und Decke



Stand der
Preisangaben

01.04.2024

Gültig bis auf
Widerruf

Massivholzdielen

Fertigparkett

Holzboden

Designboden

Laminatboden

Leisten und Bodenprofile

Zubehör

Wand- und Deckengestaltung

Das Lagerprogramm im Überblick...

Bodenbeläge

Massivholzdielen

Boden-Edition

Weiss	04
MOCOPINUS	05
TEKA	06

Fertigparkett

Feine Böden

Admonter Floors	08 – 11
ondo by Admonter	12 – 13
Kährs	14 – 17
T&W Boston	18 – 19

Boden-Edition

T&W Boston	20 – 21
MeisterParkett	22

Boden-Bestseller

CARONAfloors	23
--------------	----

Holzboden

Boden-Edition

Meister Lindura	24 – 25
-----------------	---------

Designboden

Boden-Edition

Kährs	26
MeisterDesign	28 – 33
Tarkett	34 – 37

Boden-Bestseller

	38
--	----

Laminatboden

Boden-Edition

MeisterDesign	40 – 41
ROOMS	42 – 43

Boden-Bestseller

CARONAfloors	44 – 45
MeisterDesign	46

Leisten und Bodenprofile

Fußleisten

Massivholz	48
Echtholz furniert	49
Weiß	50 – 53
Kernsockelleisten	54 – 56
Dekor	57 – 60

Bodenprofile

	62 – 66
--	---------

Zubehör

Verlegeunterlagen

	68 – 69
--	---------

Klebstoffe, Grundierungen

und Spachtelmassen	70 – 71
--------------------	---------

Pflege- und Reinigungsprodukte,

Grundbehandlung	72 – 73
-----------------	---------

Wand- und Deckengestaltung

Akustikpaneele FibroTech

	74
--	----

Wandverkleidung Chalet Style Weiss

	76
--	----

Paneele MeisterPaneele

	76 – 77
--	---------

Dekorleisten

	78
--	----

Holzleisten

	79
--	----

LifeStyleBoard SPA MB-Digitalprint

	80 – 81
--	---------

Systemboard Aquaris Homapal

	82
--	----

Zur besseren Orientierung sind einige Produkte als „nachhaltig, klimafreundlich und ökologisch“ mit diesem Symbol gekennzeichnet, die ein oder mehrere Nachhaltigkeitskriterien erfüllen.

Darunter fallen beispielsweise der geringere Einsatz von Edelhölzern, die Verwendung regionaler Grundmaterialien, ein Recyclinganteil im Produkt und die gute Recycle-Fähigkeit des Produkts. Im Abschnitt Wissenswertes erfahren Sie produktbezogen, welche erfüllten Kriterien zur Kennzeichnung geführt haben. Die Bewertung und Kennzeichnung der Produkte erfolgt subjektiv, es handelt sich dabei nicht um ein Zertifikat, Gütesiegel oder ähnliches. Bodenbeläge, die sehr lange Transportwege haben, sind nicht damit gekennzeichnet.



...nachhaltig,
klimafreundlich
und ökologisch



Bodenbeläge

Seite 04 – 46

Alle guten Dinge sind 3... die 3 Kollektionen unseres Lagerprogramms



FEINE BÖDEN

Hochwertige Böden mit besonderen Oberflächen

Fertigparkettböden in XXL-Extrabreit mit besonders rustikalen Oberflächen und XL-Landhausdielen in tollem Altholz-Design. Außerdem Landhausdielen mit handgehobelten und sägerauen Oberflächen. Auch der beliebte Parkettboden mit den Schwalbenschwanz-Dübeln ist hier zu finden.



BODEN-EDITION

Riesige Auswahl an Markenprodukten

Massivholzdiele in Eiche und Nadelhölzern, weitere Fertigparkettböden, Holzböden, nachhaltig hergestellte Rigid-Designböden, PVC-freie Designböden und Laminatböden, alle von bekannten Markenherstellern.



Boden-Bestseller

Gute Qualität zum Top-Preis

Fertigparkett und Laminatböden, u.a. angeboten unter dem Namen CARONA floors, der Eigenmarke der Behrens-Gruppe. Außerdem neutral verpackte Designböden zum Klicken und Verkleben. Alles in einem herausragenden Preis-Leistungs-Verhältnis.



Wissenswertes

Massivholzdielen zum Verschrauben auf Unterkonstruktion oder zur vollflächigen Verklebung. Technisch getrocknet.

- **Verbindung:** umlaufend Nut und Feder
- **Oberfläche:** geschliffen, unbehandelt oder wohnfertig geölt

Sortierung Eiche Classic (Auszug):

Sortierung mit gesunden Ästen, gesundem Splint (bis zu 15% der Sichtfläche), natürlichen Farbunterschieden, offenen Stellen (holztypische Merkmale überwiegend mit Füllstoff geschlossen).

Geringfügig erlaubt sind eingewachsene Äste und Kernröhre. Außerdem kommen nicht fest verwachsene Äste, Endrisse und seichte Risse an der Oberfläche vor. 5% der Ware kann in der nächst schlechteren Sortierung geliefert werden.

Sortierung Eiche Rustikal (Auszug):

Sortierung mit gesunden Ästen, Endrisen, gesundem Splint (bis zu 25% der Sichtfläche), Endrisen, seichten Rissen an der Oberfläche, Rindeneinwuchs, natürlichen Farbunterschieden, offenen Stellen (holztypische Merkmale überwiegend mit Füllstoff geschlossen).

Geringfügig erlaubt sind eingewachsene Äste, nicht fest verwachsene Äste, Fauläste und ausgeschlagene Stellen. Tiefe Risse an der Oberfläche können vorkommen. 5% der Ware kann in der nächst schlechteren Sortierung geliefert werden.

Die detaillierten Sortierungsbeschreibungen finden Sie online auf:

www.bestelloplus.de





Produktaufbau: Massiv

Die Preise für Massivholzdielen können schwanken. Den aktuellen Preis finden Sie auf www.bestelloplus.de

Weiss Massivholzdielen

Breitdielen, Deckmaßberechnung.

Das Lieferverhältnis der Längen ist fair verteilt. In der Regel 50 % in der Länge 1973 mm und 50% in der Länge 1473 mm.

	Sortierung	Veredelung	Finish	Art.-Nr.	Maße in mm	VE: Stck./m ²	Preis/m ²
 europäische Eiche	Classic	gefast, geschliffen	geölt	PWX0100145 010	1473 x 167 x 20	4 / 0,98	135,20 160,89
				PWX0100145 020	1973 x 167 x 20	4 / 1,32	135,20 160,89
			naturbelassen	PWX0100100 010	1473 x 167 x 20	4 / 0,98	132,95 158,21
				PWX0100100 020	1973 x 167 x 20	4 / 1,32	132,95 158,21
 europäische Eiche	Rustikal	gefast, geschliffen	geölt	PWX0100150 010	1473 x 167 x 20	4 / 0,98	97,80 116,38
				PWX0100150 020	1973 x 167 x 20	4 / 1,32	97,80 116,38
			naturbelassen	PWX0100120 010	1473 x 167 x 20	4 / 0,98	93,30 111,03
				PWX0100120 020	1973 x 167 x 20	4 / 1,32	93,30 111,03

Fußleisten finden Sie ab Seite 48



Europäische Eiche Classic naturbelassen



Europäische Eiche Rustikal naturbelassen

MASSIVHOLZDIELEN

Massivholzdielen

Fertigparkett

Holzbohlen

Designböden

Laminatböden

Böden

Wissenswertes

Massivholzdielen zum Verschrauben auf Unterkonstruktion oder zur vollflächigen Verklebung. Technisch getrocknet.


- **Verbindung:** umlaufend Nut und Feder
- **Oberfläche:** geschliffen, unbehandelt oder wohnfertig geölt

- **Sortierung A2:** gute A-Qualität. Ein kleiner Teil der A- sowie die B- und C-Qualität werden aussortiert.

Details online auf:

www.bestelloplus.de

mocopinus
LIVING. WOOD. IDEAS.





Produktaufbau: Massiv

Die Preise für Massivholzdielen können schwanken.
Den aktuellen Preis finden Sie auf www.bestelloplus.de

MOCOPINUS Massivholzdielen

Federmaßberechnung (Deckbreite = Federmaß abzüglich 7 mm)

	Sortierung	Finish	Fase	Art.-Nr.	Maße in mm	VE: Stck./m ²	Preis/m ²
 nordische Kiefer	A2	hartwachsversiegelt	4V	PM0020221 240	2350 x 142 x 21	4 / 1,354	42,25 50,28
			4V	PM0020221 390	3850 x 142 x 21	4 / 1,354	42,25 50,28
			4V	PM0020227 240	2350 x 142 x 27	3 / 2,218	51,70 61,52
	naturbelassen	4V	PM0020121 240	2350 x 142 x 21	4 / 1,354	31,15 37,07	
		4V	PM0020121 390	3850 x 142 x 21	4 / 1,354	31,15 37,07	
		4V	PM0020127 240	2350 x 142 x 27	3 / 2,218	40,60 48,31	
 nordische Fichte	A2	hartwachsversiegelt	4V	PM0010221 240	2350 x 142 x 21	4 / 1,354	41,75 49,68
			4V	PM0010221 390	3850 x 142 x 21	4 / 1,354	41,75 49,68
			4V	PM0010227 240	2350 x 142 x 27	3 / 2,218	52,90 62,95
	naturbelassen	4V	PM0010121 240	2350 x 142 x 21	4 / 1,354	32,90 39,15	
		4V	PM0010121 390	3850 x 142 x 21	4 / 1,354	32,90 39,15	
		4V	PM0010127 240	2350 x 142 x 27	4 / 2,218	44,00 52,63	

Dielschrauben

3,2 x 50 mm, mit Sternantrieb, Fräsrippe und Bohrspitze, 500 Stück pro Pack, Art.-Nr. PZU5018per Paket **34,90** (41,53)

Preise in €: 1. Preis zzgl. MwSt., 2. Preis inkl. MwSt.

TEKA

Wissenswertes

Halbmassivdielen zum Verschrauben, Vernageln oder zur vollflächigen Verklebung.

- **Verbindung:** umlaufend Nut und Feder
- **Oberfläche:** wohnfertig geölt

- **Fußbodenheizung:** geeignet bei vollflächiger Verklebung, Vorgaben des Herstellers beachten
- max. 1 Lage pro Paket kann gestoßen sein


- **Sortierung Country:** lebhaftes Sortiment. Farbvarianzen, Splintholz sowie große Äste und Risse, schwarz gekittet, sind erlaubt



Produktaufbau: Nutzschicht aus europ. Eiche, Mittellage und Gegenzug aus Hevea

TEKA Landscape Halbmassivdielen

Landhausdielen, Nutzschicht ca. 5 mm, **Maße** 2200 x 250 x 19 mm; **VE** 4 Stck./2,20 m²; **PAL** 52 VE/114,4 m²

	Sortierung	Veredelung	Finish	Fase	Art.-Nr.	Preis/m ²
 Eiche Cornwall	Country	gebürstet	naturgeölt	4V	PPL0100100 0010	112,15 133,46

Fußleisten finden Sie ab Seite 48



Eiche Cornwall Country naturgeölt

FERTIGPARKETT

Massivholzdielen

Fertigparkett

Holzbohlen

Designbohlen

Laminatbohlen

Boden

Fertigparkett

Wissenswertes

Fertigparkett zur schwimmenden Verlegung oder zur vollflächigen Verklebung.

- **Klickverbindung:** lock-it 5G
- **Oberfläche:** wohnfertig geölt
- **Fußbodenheizung:** geeignet, Vorgaben des Herstellers beachten
- **Nachhaltigkeit:** 80% des Holzeinsatzes kommt aus PEFC-zertifizierter regionaler österreichischer Forstwirtschaft

▪ **Gütezeichen:** u.a. Sentinel Haus Institut, QNG Ready

▪ **Made in Austria**

Sortierung Basic (Eiche)

Astiges, lebhaftes Holzbild ohne Splint, schlicht und gefladert, mittlere wuchs- und holzspezifische Farb- sowie Strukturunterschiede, Fehlstellen sowie Risse produktspezifisch ausgefertigt, Kittfarbe braun.

Sortierung Rustic

Sehr lebhaftes, rustikales Holzbild ohne Splint, schlicht und gefladert, partiell Kern vorhanden, kräftige wuchs- und holzspezifische Farb- sowie Strukturunterschiede, Fehlstellen sowie Risse produktspezifisch betont ausgefertigt, Risse und partiell nicht gänzlich geschlossene Ausfertigungen sind Teil des rustikalen Erscheinungsbildes. Kittfarbe schwarz.

Produktaufbau: Symmetrisch, Nutzschicht aus Eiche, Mittellage aus Nadelholz und Gegenzug aus Vollholz-Nadelholz



Admonter Floors Fertigparkett

Landhausdiele, Nutzschicht ca. 3,6 mm; **Maße** 2400 x 192 x 15 mm; **VE** 7 Stck./3,226 m²; **PAL** 35 VE/112,896 m²

	Sortierung	Veredelung	Finish	Fase	Art.-Nr.	Preis/m ²
	Eiche Basic	gebürstet	naturgeölt	4V	PAH010EI01 0010	83,90 99,84
	Eiche Rustic	gebürstet	naturgeölt	4V	PAH010EI02 0010	74,80 89,01
	Eiche Stone	gebürstet	grauweiß naturgeölt	4V	PAH010EI03 0010	75,70 90,08
	Eiche Natura	gebürstet	Rohholzoptik naturgeölt	4V	PAH010EI04 0010	80,80 96,15
	Eiche Lapis	angeräuchert, cross	weiß naturgeölt	4V	PAH010EI05 0010	90,15 107,28
	Eiche Ignis	angeräuchert, alpin	naturgeölt	4V	PAH010EI06 0010	90,15 107,28

Fußleisten finden Sie ab Seite 48



Eiche Rustic naturgeölt



Eiche Ignis Rustic naturgeölt



FEINE BÖDEN. DIE EXKLUSIVE KOLLEKTION



Massivholzdielen

Fertigparkett

Holzbohlen

Designboden

Laminatboden

Eiche Lapis Rustic weiß naturgeölt




Eiche Basic naturgeölt




Eiche Rustic naturgeölt




Eiche Stone Rustic
grauweiß naturgeölt



Eiche Natura Rustic
Rohholzoptik naturgeölt



Eiche Lapis Rustic,
angeräuchert, weiß naturgeölt



Eiche Ignis Rustic,
angeräuchert, naturgeölt

Preise in €: 1. Preis zzgl. MwSt., 2. Preis inkl. MwSt.

Boden

Fertigparkett

Admonter 
Stammesbaum Kollektion

Wissenswertes

Fertigparkett zur schwimmenden Verlegung oder zur vollflächigen Verklebung.

- **Klickverbindung:** lock-it 5G
- **Oberfläche:** wohnfertig geölt
- **Fußbodenheizung:** geeignet, Vorgaben des Herstellers beachten
- **Nachhaltigkeit:** 80% des Holzeinsatzes kommt aus PEFC-zertifizierter regionaler österreichischer Forstwirtschaft
- **Gütezeichen:** u.a. Sentinel Haus Institut, QNG Ready (nur Lärche)
- **Made in Austria**

Sortierung Noblesse


ruhiges, harmonisches Holzbild, im Prinzip astrein (Punkte und Punktäste möglich), ohne Splint sowie schlicht und gefladert, artentypische, wuchs- und holzspezifische Farb- sowie Strukturunterschiede, im Wesentlichen ohne Ausbesserungen.

Sortierung Basic (Nadelholz)

Lebhaftes, astiges Holzbild, je nach Holzart Schwarzäste, Harzgallen und kleinere Risse möglich, artentypische, wuchs- und holzspezifische Farb- sowie Strukturunterschiede, Fehlstellen sowie Risse produktspezifisch ausgefertigt.

Sortierung Naturelle


lebhaftes, astiges-rustikales Holzbild, Harzgallen, Schwarzäste, Splint und Risse möglich, artentypische, wuchs- und holzspezifische Farb- sowie Strukturunterschiede, Fehlstellen sowie Risse produktspezifisch betont ausgefertigt, Risse und partiell nicht gänzlich geschlossene Ausfertigungen sind Teil des astig-rustikalen Erscheinungsbildes.




Produktaufbau: Symmetrisch, Nutzschicht aus Esche, Fichte oder Lärche, Mittellage aus Nadelholz und Gegenzug aus Vollholz-Nadelholz

Admonter Floors Fertigparkett




Landhausdiele, Nutzschicht ca. 3,6 mm, **Maße** 2400 x 192 x 15 mm; **VE** 7 Stck./3,226 m²; **PAL** 35 VE/112,896 m²

	Sortierung	Veredelung	Finish	Fase	Art.-Nr.	Preis/m ²
	Esche Natura	Noblesse	gebürstet	Rohholzoptik naturgeölt	4V	PAH010ES01 0010 105,60 125,66

Landhausdiele, Nutzschicht ca. 3,6 mm, **Maße** 2400 x 195 x 15 mm; **VE** 7 Stck./3,276 m²; **PAL** 35 VE/114,66 m²

	Sortierung	Veredelung	Finish	Fase	Art.-Nr.	Preis/m ²
	Fichte Alba	Basic	stark gebürstet	weiß naturgeölt	4V	PAH010FI03 0010 61,20 72,83



Landhausdiele, Nutzschicht ca. 3,6 mm, **Maße** 2400 x 180 x 15 mm; **VE** 7 Stck./3,024 m²; **PAL** 35 VE/105,84 m²

	Sortierung	Veredelung	Finish	Fase	Art.-Nr.	Preis/m ²
	Fichte alt, Mehrblatt	Basic	intensive	naturgeölt	4V	PAH010FI01 0010 82,40 98,06
	Fichte alt weiß, Mehrblatt	Basic	intensive	weiß naturgeölt	4V	PAH010FI02 0010 85,70 101,98
	Fichte weiß, Mehrblatt	Basic	intensive	weiß naturgeölt	4V	PAH010FI04 0010 80,20 95,44

Landhausdiele, Nutzschicht ca. 3,6 mm, **Maße** 1930 x 180 x 15 mm; **VE** 7 Stck./2,432 m²; **PAL** 35 VE/85,12 m²

	Sortierung	Veredelung	Finish	Fase	Art.-Nr.	Preis/m ²
	Lärche alt, Mehrblatt	Naturelle	gebürstet	intensive	4V	PAH010LA03 0010 100,70 119,83
	Lärche alt weiß, Mehrblatt	Naturelle	gebürstet	intensive	4V	PAH010LA04 0010 104,60 124,47

Landhausdiele, Nutzschicht ca. 3,6 mm, **Maße** 1850 x 195 x 15 mm; **VE** 7 Stck./2,525 m²; **PAL** 35 VE/88,384 m²

	Sortierung	Veredelung	Finish	Fase	Art.-Nr.	Preis/m ²
	Lärche	Naturelle	gebürstet	naturgeölt	4V	PAH010LA01 0010 73,80 87,82
	Lärche weiß	Naturelle	gebürstet	weiß naturgeölt	4V	PAH010LA02 0010 73,80 87,82

Fußleisten finden Sie ab Seite 48



FEINE BÖDEN. DIE EXKLUSIVE KOLLEKTION



Massivholzstiele

Fertigparkett


Holzbohlen

Designböden


Laminatböden

Böden

Lärche Naturelle, gebürstet, naturgeölt




Esche Natura Noblesse
gebürstet, Rohholzoptik naturgeölt




Fichte Alba Basic
stark gebürstet, weiß naturgeölt




Fichte alt Mehrblatt, Basic intensive, naturgeölt




Fichte alt weiß Mehrblatt, Basic intensive, weiß naturgeölt




Fichte weiß Mehrblatt, Basic intensive, weiß naturgeölt




Lärche alt Mehrblatt, Naturelle intensive, naturgeölt



Lärche alt weiß Mehrblatt, Naturelle intensive, weiß naturgeölt



Lärche Naturelle gebürstet, naturgeölt



Lärche weiß Naturelle gebürstet, weiß naturgeölt

Preise in €: 1. Preis zzgl. MwSt., 2. Preis inkl. MwSt.

Fertigparkett

ondo
by Admonter

Wissenswertes

Fertigparkett zur schwimmenden Verlegung oder zur vollflächigen Verklebung

- **Klickverbindung:** lock-it 5G
- **Oberfläche:** wohnfertig geölt
- **Fußbodenheizung:** geeignet, Vorgaben des Herstellers beachten
- **Nachhaltigkeit:** 80% des Holzeinsatzes kommt aus PEFC-zertifizierter regionaler österreichischer Forstwirtschaft

▪ **Gütezeichen:** u.a. Sentinel Haus Institut, QNG Ready

▪ **Made in Austria**

Sortierung Lebhaft

Sehr lebhaftes, rustikales Holzbild, ohne Splint, schlicht und gefladert, partiell Kern vorhanden, kräftige wuchs- und holzspezifische Farb- sowie Strukturunterschiede,




Fehlstellen sowie Risse produktspezifisch betont ausgefertigt, Risse und partiell nicht gänzlich geschlossene Ausfertigungen sind Teil des rustikalen Erscheinungsbildes. Kittfarbe schwarz.



Produktaufbau: Nutzschicht aus Eiche, Mittellage und Gegenzug aus Nadelholz

ondo by Admonter Fertigparkett

Landhausdiele, Nutzschicht ca. 2,5 mm, **Maße** 2400 x 192 x 13 mm; **VE** 8 Stck./3,686 m²; **PAL** 35 VE/129,01 m²

	Sortierung	Veredelung	Finish	Fase	Art.-Nr.	Preis/m ²	
	Eiche Kari	Lebhaft	gebürstet	naturgeölt	4V	PAH011EI01 0010	68,50 81,52
	Eiche Frosti	Lebhaft	gebürstet	weiß naturgeölt	4V	PAH011EI02 0010	68,50 81,52
	Eiche Frijo	Lebhaft	gebürstet	grauweiß naturgeölt	4V	PAH011EI03 0010	68,50 81,52

Fußleisten finden Sie ab Seite 48



Eiche Kari Lebhaft naturgeölt



FEINE BÖDEN. DIE EXKLUSIVE KOLLEKTION



Massivholzstiele

Fertigparkett

Holzbohlen


Designboden

Laminatboden

Eiche Frijo Lebhaft, grauweiß naturgeölt



Eiche Kari Lebhaft, naturgeölt



Eiche Frosti Lebhaft, weiß naturgeölt



Eiche Frijo Lebhaft, grauweiß naturgeölt

Preise in €: 1. Preis zzgl. MwSt., 2. Preis inkl. MwSt.

Boden

Fertigparkett

Kährs

Wissenswertes

Fertigparkett zur schwimmenden Verlegung oder zur vollflächigen Verklebung.

- **Klickverbindung:** Woodloc 5G
- **Oberfläche:** geölt, Pflege mit Kährs Satin-Öl nach der Verlegung erforderlich
- **Fußbodenheizung:** geeignet, max. 27°C
- **Paketinformation:** Pakete können mittig geteilte Dielen enthalten

Sortierung Expressive

Besonders ausdrucksstark mit besonders großen teilweise gespachtelten Rissen und Ästen, ausgeprägtes Farbspiel.



Produktaufbau: Nutzschicht aus Eiche, Mittellage und Gegenzug aus Nadelholz


Kährs DaCapo Fertigparkett

Landhausdielen, Nutzschicht ca. 3,5 mm, **Maße** 1900 x 190 x 15 mm; **VE** 6 Stck./2,17 m²; **PAL** 35 VE/75,95 m²

	Sortierung	Veredelung	Finish	Fase	Art.-Nr.	Preis/m ²
	Expressive	Altholz-Design	naturgeölt	4V	PKA020EI01 0107	146,00 173,74
	Expressive	geräuchert, Altholz-Design, Schwalbendübel	naturgeölt	4V	PKA020EI03 0107	154,30 183,62

Kährs DaCapo Fertigparkett

2-Stab-Diele, Nutzschicht ca. 3,5 mm, **Maße** 1900 x 190 x 15 mm; **VE** 6 Stck./2,17 m²; **PAL** 35 VE/75,95 m²

	Sortierung	Veredelung	Finish	Fase	Art.-Nr.	Preis/m ²
	Expressive	geräuchert, Altholz-Design	naturgeölt	4V	PKA020EI04 0107	90,85 108,11

Fußleisten finden Sie ab Seite 48



Eiche Unico Expressive, naturgeölt



Eiche Domo Expressive, naturgeölt

FEINE BÖDEN. DIE EXKLUSIVE KOLLEKTION



Massivholzdielen

Fertigparkett

Holzbohlen


Designboden

Laminatboden


Eiche Indossati Expressive, naturgeölt



Eiche Indossati Expressive,
naturgeölt



Eiche Unico Expressive, geräuchert,
naturgeölt



Eiche Domo Expressive, geräuchert,
naturgeölt

Preise in €: 1. Preis zzgl. MwSt., 2. Preis inkl. MwSt.

Boden

Fertigparkett

Kährs

Wissenswertes

Fertigparkett zur schwimmenden Verlegung oder zur vollflächigen Verklebung.

- **Klickverbindung:** Woodloc 5G
- **Oberfläche:** geölt, Einpflege mit Kährs Satin-Öl nach der Verlegung erforderlich
- **Fußbodenheizung:** geeignet, max. 27°C
- **Paketinformation:** Pakete können mittig geteilte Dielen enthalten

Sortierung Dynamic

Lebendiger und einzigartiger Charakter mit Ästen und kleineren Rissen. Großes Farbspiel. Überwiegendes optisches Element sind die Aste.



Produktaufbau: Nutzschicht aus Eiche, Mittellage und Gegenzug aus Nadelholz

Kährs Artisan Fertigparkett



Landhausdiele, Nutzschicht ca. 3,5 mm, **Maße** 1900 x 190 x 15 mm; **VE** 6 Stck./2,17 m²; **PAL** 35 VE/75,95 m²

	Sortierung	Veredelung	Finish	Fase	Art.-Nr.	Preis/m ²
	Dynamic	handgehobelt*	naturgeölt	4V	PKA010EI02 0011	79,20 94,25
	Dynamic	handgehobelt*	naturgeölt	4V	PKA010EI01 0011	83,40 99,25
	Dynamic	handgehobelt*	naturgeölt	4V	PKA0800 0011	100,05 119,06

* Beim Abschleifen dieser Parkettböden bleibt die ursprüngliche Optik nicht erhalten. Des Weiteren sind aufgrund der Handhobeloptik bei einigen Böden nicht alle Eigenschaften der Norm EN13489 erfüllbar. So kann die Nutzschichtdicke auf der Diele zwischen 3,6 mm und 2 mm variieren!

Kährs Rifugio Fertigparkett

Landhausdiele, Nutzschicht ca. 3,5 mm, **Maße** 1900 x 190 x 15 mm; **VE** 6 Stck./2,17 m²; **PAL** 35 VE/75,95 m²

	Sortierung	Veredelung	Finish	Fase	Art.-Nr.	Preis/m ²
	Dynamic	sägerauh	naturgeölt	4V	PKA026EI01 0010	104,40 124,24
	Dynamic	sägerauh	naturgeölt	4V	PKA026EI02 0010	117,00 139,23

Fußleisten finden Sie ab Seite 48



Eiche Auronzo Landhausdiele Rifugio Collection



Eiche Straw Landhausdiele Artisan Collection

FEINE BÖDEN. DIE EXKLUSIVE KOLLEKTION



Massivholzdielen


Fertigparkett

Holzbohlen


Designboden

Laminatboden


Eiche Linen Dynamic, naturgeölt




Eiche Straw Dynamic, naturgeölt




Eiche Oyster Dynamic, naturgeölt



Eiche Linen Dynamic, naturgeölt



Eiche Auronzo Dynamic, naturgeölt



Eiche Comici Dynamic, naturgeölt

Boden

Fertigparkett



Wissenswertes

Fertigparkett zur schwimmenden Verlegung oder zur vollflächigen Verklebung

- **Klickverbindung:** längsseitig uniclic®, stirnseitig Drop-Down
- **Oberfläche:** wohnfertig geölt
- **Fußbodenheizung:** geeignet bei vollflächiger Verklebung (bei Altholz XL auch schwimmend mit H-Verleimung), max. 29°C

▪ **Paketinformation:** max. 1 Diele pro Paket kann gestoßen sein

Sortierung Rustikal
Lebhafter rustikaler Charakter mit Struktur und Farbunterschieden, Splintanteilen, natürlichen Ästen, markanten ausgespachtelten Kernrissen und Ästen.



Sortierung Altholz
Sehr lebhafter rustikaler Charakter. Losgelöst von konventionellen Sortierungskriterien mit Ästen, Splint und Kern, gespachtelte Ästen und Risse möglich. Besondere Oberflächenstruktur durch altholztypische Längsrisse.



Produktaufbau: Nutzschicht aus Eiche, Mittellage und Gegenzug aus Nadelholz

T&W Boston XXL Extra-Breitdielen Fertigparkett

Landhausdielen, Nutzschicht ca. 4 mm, **Maße** 2400 x 305 x 15 mm; **VE** 4 Stck./2,93 m²; **PAL** 33 VE/96,69 m²

		Sortierung	Veredelung	Finish	Fase	Art.-Nr.	Preis/m ²
	Eiche	Rustikal	tief gebürstet	naturgeölt	4V	PTW023EI01 0010	88,25 105,02
	Eiche	Rustikal	dunkel geräuchert, tief gebürstet	naturgeölt	4V	PTW023EI02 0010	88,25 105,02

T&W Boston Altholz XL Fertigparkett

Landhausdielen, Nutzschicht ca. 4 mm, **Maße** 2200 x 220 x 15 mm; **VE** 6 Stck./2,90 m²; **PAL** 44 VE/127,6 m²

		Sortierung	Veredelung	Finish	Fase	Art.-Nr.	Preis/m ²
	Eiche	Altholz	Altholz-Design	naturgeölt	4V	PTW022EI01 0010	75,30 89,61
	Eiche	Altholz	Altholz-Design	gekalkt weiß naturgeölt	4V	PTW022EI03 0010	77,40 92,11
	Eiche	Altholz	Altholz-Design	vergraut naturgeölt	4V	PTW022EI04 0010	77,40 92,11
	Eiche	Altholz	dunkel geräuchert, Altholz-Design	naturgeölt	4V	PTW022EI02 0010	77,40 92,11

Fußleisten finden Sie ab Seite 48



Eiche Rustikal, naturgeölt



Eiche Altholz, vergraut naturgeölt

FEINE BÖDEN. DIE EXKLUSIVE KOLLEKTION



Massivholzdielen


Fertigparkett

Holzbohlen

Designbohlen

Laminatbohlen

Eiche Altholz, gekalkt weiß naturgeölt




Eiche Rustikal, naturgeölt




Eiche Rustikal, dunkel geräuchert, naturgeölt



Eiche Altholz, naturgeölt



Eiche Altholz, gekalkt weiß naturgeölt



Eiche Altholz, vergraut naturgeölt



Eiche Landhausdielen dunkel geräuchert Boston Altholz

Boden

Preise in €: 1. Preis zzgl. MwSt., 2. Preis inkl. MwSt.

Fertigparkett



Wissenswertes

Fertigparkett zur schwimmenden Verlegung oder zur vollflächigen Verklebung

- **Klickverbindung:** längsseitig unidic[®], stirnseitig Drop-Down
- **Oberfläche:** wohnfertig geölt
- **Fußbodenheizung:** geeignet, max. 29°C

▪ **Paketinformation:** max. 1 Diele pro Paket kann gestoßen sein





Sortierung Rustikal
Lebhafter rustikaler Charakter mit Struktur und Farbunterschieden, Splintanteilen, natürlichen Ästen, markanten ausgespachtelten Kernrissen und Ästen.





Produktaufbau: Nuttschicht aus Eiche, Mittellage und Gegenzug aus Pappelholz

T&W Boston gealtert Fertigparkett

Landhausdiele, Nuttschicht ca. 4 mm, **Maße** 1860 x 189 x 15 mm; **VE** 8 Stck./2,81 m²; **PAL** 40 VE/112,40 m²


	Sortierung	Veredelung	Finish	Fase	Art.-Nr.	Preis/m ²
	Eiche Authentic	Rustikal	gebürstet, handgehobelt, herausgearbeitete Aststrukturen	naturgeölt	4V	PTW020EI05 0010 66,70 79,37
	Eiche Whitewash	Rustikal	gebürstet, handgehobelt, herausgearbeitete Aststrukturen	gekalkt weiß naturgeölt	4V	PTW020EI04 0010 73,85 87,88
	Eiche Desert	Rustikal	geräuchert, tief gebürstet, handgehobelt, herausgearbeitete Aststrukturen	weiß naturgeölt	4V	PTW020EI06 0010 77,95 92,76
	Eiche Darkbrown	Rustikal	dunkel geräuchert, gebürstet, handgehobelt, herausgearbeitete Aststrukturen	naturgeölt	4V	PTW020EI01 0010 76,95 91,57

Landhausdiele, Nuttschicht ca. 4 mm, **Maße** 1900 x 189 x 15 mm; **VE** 8 Stck./2,87 m²; **PAL** 40 VE/114,80 m²

	Sortierung	Veredelung	Finish	Fase	Art.-Nr.	Preis/m ²
	Eiche Darkgrey	Rustikal	geräuchert, gebürstet, handgehobelt, herausgearbeitete Aststrukturen	weiß naturgeölt	4V	PTW020EI02 0010 75,95 90,38
	Eiche Darkoliv	Rustikal	geräuchert, gebürstet, handgehobelt, herausgearbeitete Aststrukturen	naturgeölt	4V	PTW020EI03 0010 75,95 90,38

T&W Boston Vintage Fertigparkett

Landhausdiele, Nuttschicht ca. 4 mm, **Maße** 1860 x 189 x 15 mm; **VE** 8 Stck./2,81 m²; **PAL** 40 VE/112,40 m²

	Sortierung	Veredelung	Finish	Fase	Art.-Nr.	Preis/m ²
	Eiche Natural	Rustikal	antike Holzoberfläche mit spezieller Sägestruktur	naturgeölt	4V	PTW021EI01 0010 77,40 92,11

Fußleisten finden Sie ab Seite 48



Eiche Authentic Rustikal, naturgeölt



Eiche Darkgrey Rustikal, geräuchert, weiß naturgeölt



BOSTON PARKETT

Wissenswertes

Parkettstab zur vollflächigen Verklebung. Geeignet zur Fischgrätverlegung.

- **Verbindung:** Nut und Feder
- **Oberfläche:** wohnfertig geölt
- **Fußbodenheizung:** geeignet, max. 29°C
- **Paketinformation:** linke und rechte Stäbe

Sortierung leicht astig
Lebhafte Struktur und Farbunterschiede, Splintanteile möglich, Astanteile



Produktaufbau: Nutzschicht aus Eiche, Mittellage und Gegenzug aus Pappelholz

T&W Boston Parkettstab Fertigparkett

Maxistab, Nutzschicht ca. 3 mm, **Maße** 610 x 122 x 14 mm; **VE** 16 Stck. (8 x linke und 8 x rechte Stäbe)/1,19 m²; **PAL** 60 VE/71,40 m²

		Sortierung	Veredelung	Finish	Fase	Art.-Nr.	Preis/m ²
	Eiche	leicht astig	gebürstet	naturgeölt	4V Micro	PTW024EI01 0010	69,75 83,00
	Eiche rohoptik	leicht astig	gebürstet	Rohholzoptik, naturgeölt	4V Micro	PTW024EI02 0010	69,75 83,00
	Eiche geräuchert	leicht astig	gebürstet, geräuchert	naturgeölt	4V Micro	PTW024EI03 0010	73,90 87,94

Parkettklebstoffe finden Sie auf Seite 70



Eiche leicht astig, naturgeölt

Massivholzstiele

Fertigparkett

Holzbohlen

Designböden

Laminatböden

Boden



Fertigparkett

Die ausgewählte Kollektion... **BODEN-EDITION**

Wissenswertes

MEISTER

Fertigparkett zur schwimmenden Verlegung oder zur vollflächigen Verklebung

- **Klickverbindung:** Mastercllic Plus
- **Oberfläche:** ultramatt lackiert
- **Feuchtraumeignung:** bis zu 4h wasserresistent
- **Fußbodenheizung:** geeignet, max. 29°C
- **Nachhaltigkeit:** Verwendetes Holz aus zertifiziert nachhaltiger Forstwirtschaft, anteilig recycletes Holz im Trägermaterial
- **Gütezeichen:** u.a. Blauer Engel, eco Institut, QNG Ready
- **Fasen:** V-Fuge längs-, Microfuge kopfseitig
- **Made in Germany**

Sortierung Harmonisch

Ruhige Optik sowie ausgewogenes und natürliches Farbspiel. Wenig fest verwachsene Ast- und Braunkernanteile und keine Splintanteile. Vereinzelt Astausbrüche können vorkommen und werden fachmännisch ausgespachtelt.

Sortierung Lebhaft

Farb- und Strukturspiel um den natürlichen Charakter des Holzes zu betonen. Gesunde Ast-, Splint-, und Braunkernanteile gehören zum lebhaften Gesamtbild. Astausbrüche werden fachmännisch ausgespachtelt. Kleine nicht spachtelfähige Risse und Äste können vorkommen.

Sortierung Authentic

Lebhafter rustikaler Charakter mit starken Struktur und Farbunterschieden. Große Äste, vereinzelt Risse und Splintanteile gehören zum rustikalen Gesamtbild. Astausbrüche und Risse werden fachmännisch ausgespachtelt. Kleine nicht spachtelfähige Risse und Äste können vorkommen.



Produktaufbau: Nutzschicht aus Eiche, Mittellage aus spezialverleimter HDF-Platte und Gegenzug aus nordischem Fichtenfurnier

MeisterParkett. longlife PD 400 Fertigparkett

Landhausdiele, Nutzschicht ca. 2,5 mm, **Maße** 2200 x 180 x 13 mm; **VE** 4 Stck./1,58 m²; **PAL** 48 VE/76,03 m²

	Sortierung	Veredelung	Finish	Fase	Art.-Nr.	Preis/m ²	
	Eiche 9000	Harmonisch	gebürstet	ultramatt lackiert	4V	PMEB709000 0104	90,60 107,81
	Eiche 9011	Authentic	gebürstet	ultramatt lackiert	4V	PMEB709011 0104	67,70 80,56
	Eiche Pure 9004	Authentic	gebürstet	Rohholzoptik, ultramatt lackiert	4V	PMEB709004 0104	68,55 81,57
	Eiche Optik gelaugt 9015	Authentic	gebürstet	ultramatt lackiert	4V	PMEB709015 0104	68,55 81,57

MeisterParkett. longlife PC 200 Fertigparkett

Schiffsboden, Nutzschicht ca. 2,5 mm, **Maße** 2400 x 200 x 13 mm; **VE** 4 Stck./1,92 m²; **PAL** 48 VE/92,16 m²

	Sortierung	Veredelung	Finish	Fase	Art.-Nr.	Preis/m ²	
	Buche gedämpft 9046	Lebhaft	gebürstet	ultramatt lackiert	–	PMEB609046 0104	40,60 48,31
	Eiche 9032	Harmonisch	gebürstet	ultramatt lackiert	–	PMEB609032 0104	50,80 60,45
	Eiche Vintage 9041	Lebhaft	vintage gebürstet	ultramatt lackiert	–	PMEB609041 0104	49,95 59,44
	Eiche Vintage weiß 9042	Lebhaft	vintage gebürstet	ultramatt lackiert	–	PMEB609042 0104	49,95 59,44

Fußleisten finden Sie ab Seite 48



Eiche Pure 9004 Authentic, Rohholzoptik, ultramatt lackiert



Eiche Vintage weiß 9042 Lebhaft, ultramatt lackiert



Wissenswertes

Fertigparkett zur schwimmenden Verlegung oder zur vollflächigen Verklebung

- **Klickverbindung:** längsseitig unclick®, stirnseitig Drop-Down
- **Oberfläche:** wohnfertig geölt
- **Fußbodenheizung:** geeignet, max. 29°C bei Landhausdielen XL: geeignet bei vollflächiger Verklebung oder schwimmend mit H-Verleimung, max. 29°C

- **Paketinformation:** max. 1 Diele pro Paket kann gestoßen sein

Sortierung Markant-Rustikal
Lebhafter rustikaler Charakter mit Struktur- und Farbunterschieden, Splint im Randbereich erlaubt, natürlichen Ästen, markante ausgespachtelte Kernrisse und Äste. Losgelöst von konventionellen Sortierungskriterien.

Sortierung Rustikal-Astig

Lebhafter rustikaler Charakter mit Struktur und Farbunterschieden, natürlichen Ästen, markanten ausgespachtelten Kernrisse und Ästen, wenig Splint im Randbereich erlaubt.



Produktaufbau: Nutzschicht aus Eiche, Mittellage und Gegenzug aus Pappelholz

CARONAFloors Fertigparkett

Landhausdiele, Nutzschicht ca. 3 mm, **Maße** 1900 x 189 x 14 mm; **VE** 8 Stck./2,87 m²; **PAL** 40 VE/114,80 m²


	Sortierung	Veredelung	Finish	Fase	Art.-Nr.	Preis/m ²
	Eiche Ruscello	Markant-Rustikal	gebürstet	naturgeölt	4V	PCF01E102G 0010 49,95 59,44
	Eiche Malito	Markant-Rustikal	gebürstet	weiß naturgeölt	4V	PCF01E103G 0010 49,95 59,44
	Eiche Luzzi	Markant-Rustikal	gebürstet	Rohholzoptik naturgeölt	4V	PCF01E104G 0010 49,95 59,44
	Eiche Villanova	Markant-Rustikal	gebürstet	vergraut (gebeizt) naturgeölt	4V	PCF01E115G 0010 59,45 70,75
	Eiche Iotto	Rustikal-Astig	handgehobelt	naturgeölt	4V	PCF01E105G 0010 58,95 70,15
	Räuchereiche San Vito	Markant-Rustikal	geräuchert, gebürstet	naturgeölt	4V	PCF01E111G 0010 55,60 66,16
	Räuchereiche San Lucido	Markant-Rustikal	geräuchert, gebürstet	weiß naturgeölt	4V	PCF01E112G 0010 55,60 66,16

CARONAFloors Fertigparkett

Landhausdiele XL, Nutzschicht ca. 4 mm, **Maße** 2200 x 260 x 15 mm; **VE** 6 Stck./3,43 m²; **PAL** 40 VE/137,20 m²

	Sortierung	Veredelung	Finish	Fase	Art.-Nr.	Preis/m ²
	Eiche Largo	Rustikal-Astig	gebürstet	naturgeölt	4V	PCF01E108G 0010 64,95 77,29
	Eiche Castell Bianco	Rustikal-Astig	gebürstet	weiß naturgeölt	4V	PCF01E113G 0010 71,00 84,49
	Eiche Castell Grezza	Rustikal-Astig	gebürstet	Rohholzoptik naturgeölt	4V	PCF01E114G 0010 64,95 77,29

Fußleisten finden Sie ab Seite 48



Eiche Ruscello Markant-Rustikal, naturgeölt

Massivholzdielen

Fertigparkett

Holzbohlen

Designböden

Laminatböden

Böden

Wissenswertes

Besonders langlebiger Holzboden mit Wood-Powder-Schicht zur schwimmenden Verlegung oder vollflächigen Verklebung

- **Klickverbindung:** Masterclrc Plus
- **Oberfläche:** ultramatt lackiert oder wohnfertig geölt
- **Fußbodenheizung:** geeignet, max. 29°C
- **Feuchtraumeignung:** bis zu 24h wasserresistent
- **Nachhaltigkeit:** Ressourcenschonende Deckschicht. Benötigt achtmal weniger frisch geschlagenes Holz, als herkömmliche Mehrschicht-Parkettböden, anteilig recycleles Holz im Trägermaterial
- **Gütezeichen:** u.a. Blauer Engel, eco Institut, QNG Ready
- **Fasen:** V-Fuge längs-, Microfuge kopfseitig
- **Widerstandsfähigkeit im Vergleichstest:** Eine Metallkugel mit 4.000 Newton Druck hinterlässt auf herkömmlichem Parkett einen deutlich sichtbaren Eindruck. Beim Lindura-Holzboden entstehen dabei kaum wahrnehmbare Spuren.

■ Made in Germany

Sortierung Natur


Ausgewogenes Farbspiel. Gesunde, festverwachsene Äste und vereinzelt Risse gehören zur natürlichen Gesamtwirkung des Bodens. Die Wood-Powder-Technologie sorgt für perfekt ausgebesserte Astausbrüche und Risse.

Sortierung Lebhaft

Kräftiges Farb- und Strukturspiel betonen den Charakter des Holzes. Gesunde markante Äste und Kernanteile gehören zum lebhaften Gesamtbild. Die Wood-Powder-Technologie sorgt für perfekt ausgebesserte Astausbrüche und Risse.


Sortierung Authentic

Authentisches Erscheinungsbild mit Farb- und Strukturspiel, vereinzelt Splintanteile und gesunde Äste sind weder in Häufigkeit noch im Durchmesser limitiert und schaffen eine authentische und natürliche Optik. Astausbrüche werden mithilfe der Wood-Powder-Technologie aufgefüllt. Die tiefe Bürstung erzeugt eine tolle Oberflächenhaptik und rundet den natürlichen Gesamteindruck ab.



herkömmliches Parkett

Lindura Holzboden



Produktaufbau: Deckschicht aus Eiche, Wood-Powder-Schicht, HDF-Mittellage und Echtholz-Wood-Powder-Gegezug

Lindura HD 400 Holzboden

Landhausdiele XL, Maße 2200 x 270 x 11 mm; VE 4 Stck./2,38 m²; PAL 30 VE/71,28 m²

	Sortierung	Veredelung	Finish	Fase	Art.-Nr.	Preis/m ²
	Eiche lebhaft 8900	Lebhaft	gebürstet	naturgeölt	4V	PMEH028900 0104 57,55 68,48
	Eiche natur 8907	Natur	gebürstet	naturgeölt	4V	PMEH028907 0104 60,95 72,53
	Eiche kastanienbraun 8911	Authentic	gebürstet	naturgeölt	4V	PMEH028911 0104 55,00 65,45
	Eiche natur 8913	Natur	gebürstet	ultramatt lackiert	4V	PMEH028913 0104 61,80 73,54
	Eiche lebhaft 8914	Lebhaft	gebürstet	ultramatt lackiert	4V	PMEH028914 0104 58,40 69,50
	Eiche authentic 8915	Authentic	gebürstet	ultramatt lackiert	4V	PMEH028915 0104 55,00 65,45
	Eiche authentic karamell 8916	Authentic	gebürstet	ultramatt lackiert	4V	PMEH028916 0104 55,85 66,46
	Eiche authentic pure 8921	Authentic	gebürstet	Rohholzoptik ultramatt lackiert	4V	PMEH028921 0104 55,85 66,46
	Eiche authentic greige 8923	Authentic	gebürstet	ultramatt lackiert	4V	PMEH028923 0104 55,85 66,46

Landhausdiele, Maße 2200 x 205 x 11 mm; VE 4 Stck./1,804 m²; PAL 40 VE/72,16 m²

	Sortierung	Veredelung	Finish	Fase	Art.-Nr.	Preis/m ²
	Eiche lebhaft 8914	Lebhaft	gebürstet	ultramatt lackiert	4V	PMEH028914 0204 54,15 64,44
	Eiche lebhaft pure 8936	Lebhaft	gebürstet	Rohholzoptik ultramatt lackiert	4V	PMEH028936 0204 55,00 65,45
	Eiche cremeweiß 8937	Lebhaft	gebürstet	ultramatt lackiert	4V	PMEH028937 0204 55,00 65,45

Fußleisten finden Sie ab Seite 48



HOLZBODEN

Massivholzdielen

Fertigparkett

Holzbohlen

Designböden

Laminatböden

Böden

Wissenswertes

Besonders langlebiger Holzboden mit Wood-Powder-Schicht zur Fischgrätverlegung. Schwimmende Verlegung oder vollflächige Verklebung möglich.


- **Klickverbindung:** UniZip
- **Oberfläche:** ultramatt lackiert
- **Fußbodenheizung:** geeignet, max. 29°C
- **Nachhaltigkeit:** Ressourcenschonende Deckschicht. Benötigt achtmal weniger frisch geschlagenes Holz, als herkömmliche Mehrschicht-Parkettböden, anteilig recyceltes Holz im Trägermaterial
- **Gütezeichen:** u.a. Blauer Engel, eco Institut, QNG Ready
- **Fasen:** umlaufende Mikrofuge

▪ Made in Germany

- **Widerstandsfähigkeit im Vergleichstest:** Eine Metallkugel mit 4.000 Newton Druck hinterlässt auf herkömmlichem Parkett einen deutlich sichtbaren Eindruck. Beim Lindura-Holzboden entstehen dabei kaum wahrnehmbare Spuren.




herkömmliches Parkett



Lindura Holzboden

Sortierung Classic

Der ausgewogene Mix aus sehr ruhigen sowie lebhafteren Stäben mit festerverwachsenen Ästen sorgt für ein natürliches Erscheinungsbild bei diesem Fischgrät-Klassiker. Astausbrüche und Risse werden mithilfe der Wood-Powder-Technologie ausgebessert.



Produktaufbau: Deckschicht aus Eiche, Wood-Powder-Schicht, HDF-Mittellage und Echtholz-Wood-Powder-Gegenzug

Lindura HS 500 Holzbohlen

Maxistab, Maße 700 x 140 x 11 mm; VE 10 Stck./0,98 m²; PAL 56 VE/54,88 m²

	Sortierung	Veredelung	Finish	Fase	Art.-Nr.	Preis/m ²
	Eiche classic 8925	Classic	gebürstet	ultramatt lackiert	4V	PMEH038925 0110 71,95 85,62
	Eiche classic champagner 8930	Classic	gebürstet	ultramatt lackiert	4V	PMEH038930 0110 72,80 86,63
	Eiche classic olivgrau 8926	Classic	vintage gebürstet	ultramatt lackiert	4V	PMEH038926 0110 72,80 86,63

Fußleisten finden Sie ab Seite 48

Designboden

Die ausgewählte Kollektion... **BODEN-EDITION**

Kährs


Wissenswertes

Designboden mit Trittschallkaschierung zur schwimmenden Verlegung. Ideal für alle Wohnbereiche, auch für gewerbliche Bereiche mit starker Beanspruchung.

- Beanspruchungsklasse: 23/33
- Gleitverhalten: DS
- Klickverbindung: Fold-Down
- Fußbodenheizung: geeignet, max. 29°C

- Feuchtraumeignung: nein
- Nachhaltigkeit: Dekor-Komfortschicht hergestellt aus recyceltem Naturmaterial, 100% kunststofffrei, anteilig recyceltes Holz im Trägermaterial
- Gütezeichen: u.a. Blauer Engel, QNG Ready

▪ Made in Europe








Produktaufbau: imprägnierte Dekor-Komfortschicht HDF-Trägerplatte, Kork-Trittschallkaschierung




Kährs AWARE Designboden

Bioboden, Maße 1815 x 200 x 9 mm; **VE** 6 Stck./2,178 m²; **PAL** 48 VE/104,54 m²

	Verlegemuster	Struktur	Fase	Art.-Nr.	Preis/m ²
	Landhausdiele	Wood	–	PKA3000100 0106	66,95 79,67
	Landhausdiele	Wood	–	PKA3000200 0106	66,95 79,67
	Landhausdiele	Wood	–	PKA3000300 0106	66,95 79,67
	Landhausdiele	Wood	–	PKA3000400 0106	66,95 79,67
	Landhausdiele	Wood	–	PKA3000500 0106	66,95 79,67

Fußleisten finden Sie ab Seite 48


Serengeti




Kappadokien



Grand Canyon



Yosemite



Rocky



DESIGNBODEN

Massivholzdielen

Fertigparkett

Holzbohlen

Designboden

Laminatboden

Boden



Designboden **PVC-frei**

Wissenswertes


MEISTER

Wasserfester Designboden mit Trittschallkaschierung zur schwimmenden Verlegung. Ideal für alle Wohnbereiche, auch für gewerbliche Bereiche mit starker Beanspruchung. PVC-frei. Hoher Recyclinganteil im Kunststoff.

- Beanspruchungsklasse: 23/33
- Rutschsicherheit: R10
- Brandverhalten: Cfl-s1
- Klickverbindung: Multiclic

- **Oberfläche:** P-Tec-Strong ultramatt lackiert, antibakteriell
- **Trittschallverbesserung:** 18 dB
- **Fußbodenheizung:** geeignet, max. 29°C
- **Verlegung:** bis zu 12 x 12 m Fläche ohne Dehnungsfugen verlegen, geeignet für Wohnwintergärten
- **Feuchtraumeignung:** ja, wasserfest
- **Nachhaltigkeit:** Trägerplatte auf Basis natürlicher, mineralischer Bestandteile mit PostConsumer-Recycling im Polymeranteil

- **Gütezeichen:** u.a. Blauer Engel, eco Institut, QNG Ready
- **Made in Germany**



Produktaufbau: Ultramatt lackierte P-Tec-Strong Oberfläche (PVC-frei), RMC-Spezialträgerplatte (PVC-frei), Trittschallkaschierung

MeisterDesign. DD 700 S allround Designboden

Maße 1290 x 244 x 5,5 mm; VE 7 Stck./2,203 m²; PAL 39 VE/85,92 m²

	Verlegemuster	Struktur	Fase	Art.-Nr.	Preis/m ²
	Landhausdiele	Softwood	4V Micro	PMEF707450 0107	47,40 56,41
	Landhausdiele	Softwood	4V Micro	PMEF707451 0107	47,40 56,41
	Landhausdiele	Softwood	4V Micro	PEMEF707452 0107	47,40 56,41
	Landhausdiele	Softwood	4V Micro	PMEF707453 0107	47,40 56,41
	Landhausdiele	Softwood	4V Micro	PMEF707454 0107	47,40 56,41
	Landhausdiele	Softwood	4V Micro	PMEF707455 0107	47,40 56,41
	Landhausdiele	Softwood	4V Micro	PMEF707456 0107	47,40 56,41
	Landhausdiele	Softwood	4V Micro	PMEF707457 0107	47,40 56,41

Fußleisten finden Sie ab Seite 48



Wild Oak 7452 (DD 700 S)



Tacoma Oak 7454 (DD 700 S)

Wissenswertes


MEISTER

Dryback Designboden zur vollflächigen Verklebung. Ideal für alle Wohnbereiche, auch für gewerbliche Bereiche mit starker Beanspruchung. PVC- und weichmacherfrei.

- Beanspruchungsklasse: 23/33
- Rutschsicherheit: R9

- **Brandverhalten:** Cfl-s1
- **Oberfläche:** Puretec®, antibakteriell
- **Trittschallverbesserung:** 4 dB
- **Fußbodenheizung:** geeignet, max. 29°C
- **Feuchtraumeignung:** ja, wasserfest

- **Gütezeichen:** u.a. Blauer Engel, eco Institut, QNG Ready
- **Made in Germany**



Produktaufbau: Puretec® Oberfläche (PVC frei), wasserfeste ecuran-Trägerplatte (PVC-frei), Vlies-Gegenzug

MeisterDesign. DD 200 pro Meister

Maße 1295 x 219 x 2 mm; VE 15 Stck./4,254 m²; PAL 48 VE/204,19 m²

	Verlegemuster	Struktur	Fase	Art.-Nr.	Art.-Nr. Fußleiste	Preis/m ²
	Landhausdiele	Natural Wood	4V Micro	PMEF206843 0115	PMELC66843 2380	40,60 48,31
	Landhausdiele	Natural Wood	4V Micro	PMEF206844 0115	PMELC66844 2380	40,60 48,31
	Landhausdiele	Authentic Wood	4V Micro	PMEF206977 0115	PMELC66977 2380	40,60 48,31
	Landhausdiele	Holz	4V Micro	PMEF206983 0115	PMELC66983 2380	40,60 48,31
	Landhausdiele	Holz	4V Micro	PMEF206985 0115	PMELC66985 2380	40,60 48,31
	Landhausdiele	Authentic Wood	4V Micro	PMEF206986 0115	PMELC66986 2380	40,60 48,31
	Landhausdiele	Authentic Wood	4V Micro	PMEF206990 0115	PMELC66990 2380	40,60 48,31
	Landhausdiele	Authentic Wood	4V Micro	PMEF206995 0115	PMELC66995 2380	40,60 48,31
	Landhausdiele	Woodfinish-Matt	4V Micro	PMEF206998 0115	PMELC66998 2380	40,60 48,31
	Landhausdiele	Holz	4V Micro	PMEF206999 0115	PMELC66999 2380	40,60 48,31

Designbelagsklebstoff finden Sie auf Seite 70



Stieleiche natur 6983 (DD 200)



Desert Oak 6998 (DD 200)

Wissenswertes


MEISTER

Designboden mit Komfortschicht und Trittschallkaschierung zur schwimmenden Verlegung. Ideal für alle Wohnbereiche, auch für gewerbliche Bereiche mit starker Beanspruchung. PVC- und weichmacherfrei sowie gelenkschonend.

- Beanspruchungsklasse: 23/33
- Rutschsicherheit: R9, R10 bei DB 600 S
- Brandverhalten: Bfl-s1
- Klickverbindung: MasterclickPlus

- **Oberfläche:** Puretec®Plus, antibakteriell
- **Trittschallverbesserung:** 17 dB
- **Fußbodenheizung:** geeignet, max. 29°C
- **Verlegung:** bis zu 10 x 10 m ohne Dehnungsfugen verlegen
- **Feuchtraumeignung:** ja, bis zu 4h wasserresistent

- **Gütezeichen:** u.a. Blauer Engel, eco Institut, QNG Ready
- **Made in Germany**



Produktaufbau: Puretec® Plus Oberfläche (PVC frei), Kork-Komfortlage, AquaSafe-Spezialträgerplatte (quellreduziert), Gegenzug mit Kork-Trittschallkaschierung


MeisterDesign. DL 600 S comfort

Maße 2052 x 219 x 9 mm; VE 6 Stck./2,696 m²; PAL 32 VE/86,27 m²


	Verlegemuster	Struktur	Fase	Art.-Nr.	Art.-Nr. Fußleiste	Preis/m ²
Farmeriche hell 6831	Landhausdiele	Synchronpore	4V Micro	PMEF626831 0106	PMELC66831 2380	46,55 55,39
Bauerneiche natur 6832	Landhausdiele	Synchronpore	4V Micro	PMEF626832 0106	PMELC66832 2380	46,55 55,39
Schlosseiche natur 6836	Landhausdiele	Synchronpore	4V Micro	PMEF626836 0106	PMELC66836 2380	46,55 55,39
Schlosseiche pure 6840	Landhausdiele	Synchronpore	4V Micro	PMEF626840 0106	PMELC66998 2380	46,55 55,39
Schlosseiche hell 6841	Landhausdiele	Synchronpore	4V Micro	PMEF626841 0106	PMELC66841 2380	46,55 55,39
Princess Oak natur 6897	Landhausdiele	Synchronpore	4V Micro	PMEF626897 0106	PMELC66952 2380	46,55 55,39
Altholzeiche natur 7114	Landhausdiele	Synchronpore	4V Micro	PMEF627114 0106	PMELC66983 2380	46,55 55,39
Eiche mountain white 7124	Landhausdiele	Synchronpore	4V Micro	PMEF627124 0106	PMELC66995 2380	46,55 55,39
Altholzeiche kieselgrau 7125	Landhausdiele	Synchronpore	4V Micro	PMEF627125 0106	PMELC67433 2380	46,55 55,39
Schlosseiche muskat 7130	Landhausdiele	Synchronpore	4V Micro	PMEF627130 0106	PMELC67130 2380	46,55 55,39
Princess Oak pure 7132	Landhausdiele	Synchronpore	4V Micro	PMEF627132 0106	PMELC67132 2380	46,55 55,39
Princess Oak dunkel 7134	Landhausdiele	Synchronpore	4V Micro	PMF627134 0106	PMELC67134 2380	46,55 55,39
Altholzeiche hell 7139	Landhausdiele	Synchronpore	4V Micro	PMEF627139 0106	PMELC66831 2380	46,55 55,39
Eiche Merino grau 7140	Landhausdiele	Synchronpore	4V Micro	PMEF627140 0106	PMELC67140 2380	46,55 55,39



Eiche mountain white 7124 (DL 600 S)



Eiche Lakeside 6990 (DD 600 S)






Terrazzo dunkel 6858 (DB 600 S)

MeisterDesign. DD 600 S comfort Maße 1287 x 220 x 9 mm; **VE** 7 Stck./1,982 m²; **PAL** 39 VE/77,30 m²

	Verlegemuster	Struktur	Fase	Art.-Nr.	Art.-Nr. Fußleiste	Preis/m ²	
	Nussbaum Amore 6389	Landhausdiele	Rohholz-Poren	4V Micro	PMEF606389 0107	PMELC66389 2380	43,15 51,35
	Risseiche Terra 6439	Landhausdiele	Natural Wood	4V Micro	PMEF606439 0107	PMELC66439 2380	43,15 51,35
	Feldeiche hell 6843	Landhausdiele	Natural Wood	4V Micro	PMEF606843 0107	PMELC66843 2380	43,15 51,35
	Feldeiche natur 6844	Landhausdiele	Natural Wood	4V Micro	PMEF606844 0107	PMELC66844 2380	43,15 51,35
	Felseneiche 6889	Landhausdiele	Synchronpore	4V Micro	PMEF606889 0107	PMELC66854 2380	43,15 51,35
	Eiche Madras 6891	Landhausdiele	Natural Wood	4V Micro	PMEF606891 0107	PMELC66891 2380	43,15 51,35
	Stieleiche cognac 6949	Landhausdiele	Synchronpore	4V Micro	PMEF606949 0107	PMELC66949 2380	43,15 51,35
	Wildeiche grau 6977	Landhausdiele	Authentic Wood	4V Micro	PMEF606977 0107	PMELC66977 2380	43,15 51,35
	Stieleiche natur 6983	Landhausdiele	Synchronpore	4V Micro	PMEF606983 0107	PMELC66983 2380	43,15 51,35
	Stieleiche pure 6985	Landhausdiele	Synchronpore	4V Micro	PMEF606985 0107	PMELC66985 2380	43,15 51,35
	Altholzleiche lehmgrau 6986	Landhausdiele	Authentic Wood	4V Micro	PMEF606986 0107	PMELC66986 2380	43,15 51,35
	Eiche Lakeside 6990	Landhausdiele	Authentic Wood	4V Micro	PMEF606990 0107	PMELC66990 2380	43,15 51,35
	Desert Oak 6998	Landhausdiele	Woodfinish-Matt	4V Micro	PMEF606998 0107	PMELC66998 2380	43,15 51,35
	Golden Oak 6999	Landhausdiele	Synchronpore	4V Micro	PMEF606999 0107	PMELC66999 2380	43,15 51,35
	Scandic Oak 7115	Landhausdiele	Authentic Wood	4V Micro	PMEF607115 0107	PMELC66995 2380	43,15 51,35
	Hill Oak 7118	Landhausdiele	Natural Wood	4V Micro	PMEF607118 0107	PMELC67399 2380	43,15 51,35
	Turmeiche cremeweiß 7119	Landhausdiele	Synchronpore	4V Micro	PMEF607119 0107	PMELC67119 2380	43,15 51,35
	Turmeiche creme 7120	Landhausdiele	Synchronpore	4V Micro	PMEF607120 0107	PMELC66846 2380	43,15 51,35
	Felseneiche sand 7122	Landhausdiele	Synchronpore	4V Micro	PMEF607122 0107	PMELC67122 2380	43,15 51,35
	Princess Oak hell 7123	Landhausdiele	Synchronpore	4V Micro	PMEF607123 0107	PMELC67123 2380	43,15 51,35

MeisterDesign. DB 600 S comfort Maße 853 x 395 x 9 mm; **VE** 7 Stck./2,36 m²; **PAL** 30 VE/70,77 m²

	Verlegemuster	Struktur	Fase	Art.-Nr.	Art.-Nr. Fußleiste	Preis/m ²	
	Copper Iron 6857	Fliese	Steinpore	4V Micro	PMEF616857 0107	PMELA86857 2380	46,55 55,39
	Cosmopolitan Stone 7320	Fliese	Steinpore	4V Micro	PMEF617320 0107	PMELB07320 2380	46,55 55,39
	Black Lava 7323	Fliese	Natural Stone	4V Micro	PMEF617323 0107	PMELB07323 2380	46,55 55,39

Wissenswertes

Designboden mit Trittschallkaschierung zur schwimmenden Verlegung. Ideal für alle Wohnbereiche, auch für gewerbliche Bereiche mit starker Beanspruchung. PVC- und weichmacherfrei.

- **Beanspruchungsklasse:** 23/33
- **Rutsicherheit:** R9, R10 bei DB 500 S
- **Brandverhalten:** Cfl-s1
- **Klickverbindung:** MasterclitPlus

- **Oberfläche:** Puretec Plus®, antibakteriell
- **Fußbodenheizung:** geeignet, max. 29°C
- **Verlegung:** bis zu 10 x 10 m ohne Dehnungsfugen verlegen
- **Feuchtraumeignung:** ja, bis zu 24h wasserresistent

- **Gütezeichen:** u.a. Blauer Engel, eco Institut, QNG Ready
- **Made in Germany**



Produktaufbau: Puretec® Plus Oberfläche (PVC frei), AquaSafe-Spezialträgerplatte (quellreduziert), Gegenzug mit Kork-Trittschallkaschierung



MeisterDesign. DL 500 S next Designboden
Maße 2052 x 220 x 8 mm; **VE** 6 Stck./2,709 m²; **PAL** 32 VE/86,68 m²


	Verlegemuster	Struktur	Fase	Art.-Nr.	Art.-Nr. FuBLEISTE	Preis/m ²
Farmeriche hell 6831	Landhausdiele	Synchronpore	4V Micro	PMEF526831 0106	PMELC66831 2380	38,05 45,28
Bauerneiche natur 6832	Landhausdiele	Synchronpore	4V Micro	PMEF526832 0106	PMELC66832 2380	38,05 45,28
Schlosseiche natur 6836	Landhausdiele	Synchronpore	4V Micro	PMEF526836 0106	PMELC66836 2380	38,05 45,28
Schlosseiche pure 6840	Landhausdiele	Synchronpore	4V Micro	PMEF526840 0106	PMELC66998 2380	38,05 45,28
Schlosseiche hell 6841	Landhausdiele	Synchronpore	4V Micro	PMEF526841 0106	PMELC66841 2380	38,05 45,28
Princess Oak natur 6897	Landhausdiele	Synchronpore	4V Micro	PMEF526897 0106	PMELC66952 2380	38,05 45,28
Altholzeiche natur 7114	Landhausdiele	Synchronpore	4V Micro	PMEF527114 0106	PMELC66983 2380	38,05 45,28
Eiche mountain white 7124	Landhausdiele	Synchronpore	4V Micro	PMEF527124 0106	PMELC66995 2380	38,05 45,28
Altholzeiche kieselgrau 7125	Landhausdiele	Synchronpore	4V Micro	PMEF527125 0106	PMELC67433 2380	38,05 45,28
Schlosseiche muskat 7130	Landhausdiele	Synchronpore	4V Micro	PMEF527130 0106	PMELC67130 2380	38,05 45,28
Princess Oak pure 7132	Landhausdiele	Synchronpore	4V Micro	PMEF527132 0106	PMELC67132 2380	38,05 45,28
Princess Oak dunkel 7134	Landhausdiele	Synchronpore	4V Micro	PMEF527134 0106	PMELC67134 2380	38,05 45,28
Altholzeiche hell 7139	Landhausdiele	Synchronpore	4V Micro	PMEF527139 0106	PMELC66831 2380	38,05 45,28
Eiche Merino grau 7140	Landhausdiele	Synchronpore	4V Micro	PMEF527140 0106	PMELC67140 2380	38,05 45,28



Princess Oak pure 7132 (DL 500 S)




Hill Oak 7118 (DD 500 S)






Terrazzo hell 6859 (DB 500 S)

MeisterDesign. DD 500 S next Designboden Maße 1287 x 220 x 8 mm; VE 8 Stck./2,265 m²; PAL 36 VE/81,54 m²

	Verlegemuster	Struktur	Fase	Art.-Nr.	Art.-Nr. Fußleiste	Preis/m ²	
	Nussbaum Amore 6389	Landhausdielen	Rohholz-Poren	4V Micro	PMEF506389 0108	PMELC66389 2380	34,70 41,29
	Risseiche Terra 6439	Landhausdielen	Natural Wood	4V Micro	PMEF506439 0108	PMELC66439 2380	34,70 41,29
	Feldeiche hell 6843	Landhausdielen	Natural Wood	4V Micro	PMEF506843 0108	PMELC66843 2380	34,70 41,29
	Feldeiche natur 6844	Landhausdielen	Natural Wood	4V Micro	PMEF506844 0108	PMELC66844 2380	34,70 41,29
	Felseneiche 6889	Landhausdielen	Synchronpore	4V Micro	PMEF506889 0108	PMELC66854 2380	34,70 41,29
	Eiche Madras 6891	Landhausdielen	Natural Wood	4V Micro	PMEF506891 0108	PMELC66891 2380	34,70 41,29
	Stieleiche cognac 6949	Landhausdielen	Synchronpore	4V Micro	PMEF506949 0108	PMELC66949 2380	34,70 41,29
	Wildeiche grau 6977	Landhausdielen	Authentic Wood	4V Micro	PMEF506977 0108	PMELC66977 2380	34,70 41,29
	Stieleiche natur 6983	Landhausdielen	Synchronpore	4V Micro	PMEF506983 0108	PMELC66983 2380	34,70 41,29
	Stieleiche pure 6985	Landhausdielen	Synchronpore	4V Micro	PMEF506985 0108	PMELC66985 2380	34,70 41,29
	Altholzleiche lehmgrau 6986	Landhausdielen	Authentic Wood	4V Micro	PMEF506986 0108	PMELC66986 2380	34,70 41,29
	Eiche Lakeside 6990	Landhausdielen	Authentic Wood	4V Micro	PMEF506990 0108	PMELC66990 2380	34,70 41,29
	Desert Oak 6998	Landhausdielen	Woodfinish-Matt	4V Micro	PMEF506998 0108	PMELC66998 2380	34,70 41,29
	Golden Oak 6999	Landhausdielen	Synchronpore	4V Micro	PMEF506999 0108	PMELC66999 2380	34,70 41,29
	Scandic Oak 7115	Landhausdielen	Authentic Wood	4V Micro	PMEF507115 0108	PMELC66995 2380	34,70 41,29
	Hill Oak 7118	Landhausdielen	Natural Wood	4V Micro	PMEF507118 0108	PMELC67399 2380	34,70 41,29
	Turmeiche cremeweiß 7119	Landhausdielen	Synchronpore	4V Micro	PMEF507119 0108	PMELC67119 2380	34,70 41,29
	Turmeiche creme 7120	Landhausdielen	Synchronpore	4V Micro	PMEF507120 0108	PMELC66846 2380	34,70 41,29
	Felseneiche sand 7122	Landhausdielen	Synchronpore	4V Micro	PMEF507122 0108	PMELC67122 2380	34,70 41,29
	Princess Oak hell 7123	Landhausdielen	Synchronpore	4V Micro	PMEF507123 0108	PMELC67123 2380	34,70 41,29

MeisterDesign. DB 500 S next Designboden Maße 853x 395 x 8mm; VE 8 Stck./2,695 m²; PAL 30 VE/80,86 m²

	Verlegemuster	Struktur	Fase	Art.-Nr.	Art.-Nr. Fußleiste	Preis/m ²	
	Copper Iron 6857	Fliese	Steinpore	4V Micro	PMEF516857 0108	PMELA86857 2380	38,05 45,28
	Cosmopolitan Stone 7320	Fliese	Steinpore	4V Micro	PMEF517320 0108	PMELB07320 2380	38,05 45,28
	Black Lava 7323	Fliese	Natural Stone	4V Micro	PMEF517323 0108	PMELB07323 2380	38,05 45,28

Designboden

Wissenswertes

Rigid LVT mit Trittschallkaschierung zur schwimmenden Verlegung. Ideal für alle Wohnbereiche und anspruchsvolle semi-kommerzielle Bereiche. Leicht zu reinigen und zu pflegen.

- **Nutzschicht:** 0,55 mm
- **Beanspruchungsklasse:** 23/33
- **Rutsicherheit:** R9/R10, strukturabhängig
- **Brandverhalten:** Bfl-s1
- **Klickverbindung:** i4F®

- **Oberfläche:** TEKTANIUM™, ultramatt, Dekorwiederholung erst nach bis zu 12 m²
- **Fußbodenheizung:** geeignet, max. 27°C
- **Verlegung:** schwimmend vor bodentiefen Fenstern, direkt auf keramischen Fliesen mit Fugen bis 6 mm Breite und 3 mm Tiefe, bis zu 400 m² ohne Dehnungsfugen, geeignet für Wohnwintergärten
- **Feuchtraumeignung:** ja, wasserfest
- **Weichmacher:** phtalatifrei

- **Innenraumluftqualität:** Platinum, VOC Emissionen ≤ 10 µg/m³, Raumluft (nach 28 Tagen)
- **Nachhaltigkeit:** recyclebar, ReStart ready, Recyclinganteil im Produkt
- **Made in Europe**



Produktaufbau: TEKTANIUM™ PU Oberfläche, transparente Nutzschicht, Dekorfilm, RCC (SPC)-Trägermaterial, Trittschallkaschierung

Tarkett iD Inspiration Click Ultimate 55 „The Naturals“ Designboden

Maße 1200 x 200 x 6,5 mm; VE 5 Stck./1,20 m²; PAL 60 VE/72,0 m²

	Verlegemuster	Struktur	Fase	Art.-Nr.	Art.-Nr. Fußleiste	Preis/m ²
	Landhausdiele	Poren	4V Micro	PTK1306038 0010	PDL012813 2500	46,80 55,69
	Landhausdiele	Poren	4V Micro	PTK1306010 0010	PDL012694 2500	46,80 55,69
	Landhausdiele	Poren	4V Micro	PTK1301021 0010	uni oder Edelstahl	46,80 55,69
	Landhausdiele	Poren	4V Micro	PTK1306023 0010	uni oder Edelstahl	46,80 55,69
	Landhausdiele	Poren	4V Micro	PTK1306019 0010	PDL012570 2500	46,80 55,69
	Landhausdiele	Poren	4V Micro	PTK1306020 0010	uni oder Edelstahl	46,80 55,69

Maße 1200 x 306 x 6,5 mm; VE 3 Stck./1,10 m²; PAL 66 VE/72,60 m²

	Verlegemuster	Struktur	Fase	Art.-Nr.	Art.-Nr. Fußleiste	Preis/m ²
	Landhausdiele	Poren	4V Micro	PTK1300024 0010	PDL012445 2500	46,80 55,69
	Landhausdiele	Poren	4V Micro	PTK1300042 0010	PDL012369 2500	46,80 55,69
	Landhausdiele	Poren	4V Micro	PTK1300043 0010	PDL012638 2500	46,80 55,69

Maße 1500 x 243 x 6,5 mm; VE 3 Stck./1,09 m²; PAL 66 VE/71,94 m²

	Verlegemuster	Struktur	Fase	Art.-Nr.	Art.-Nr. Fußleiste	Preis/m ²
	Landhausdiele	Poren	–	PTK1303005 0010	PDL012445 2500	46,80 55,69

Maße 960 x 480 x 6,5 mm; VE 3 Stck./1,38 m²; PAL 54 VE/74,52 m²

	Verlegemuster	Struktur	Fase	Art.-Nr.	Art.-Nr. Fußleiste	Preis/m ²
	Fliese	Poren	4V Micro	PTK1307025 0010	PDL013089 2500	46,80 55,69
	Fliese	Poren	4V Micro	PTK1307026 0010	PDL013058 2500	46,80 55,69



Die ausgewählte Kollektion... BODEN-EDITION

Wissenswertes

Rigid LVT mit Trittschallkaschierung zur schwimmenden Verlegung. Ideal für alle Wohnbereiche und anspruchsvolle semi-kommerzielle Bereiche. Leicht zu reinigen und zu pflegen.

- **Nutzschicht:** 0,30 mm
- **Beanspruchungsklasse:** 23/31
- **Rutschsicherheit:** R9/R10, strukturabhängig
- **Brandverhalten:** Bfl-s1
- **Klickverbindung:** i4F®

- **Oberfläche:** TEKTANIUM™, ultramatt
- **Fußbodenheizung:** geeignet, max. 27°C
- **Verlegung:** schwimmend vor bodentiefen Fenstern, direkt auf keramischen Fliesen mit Fugen bis 4 mm Breite und 2 mm Tiefe, bis zu 225 m² ohne Dehnungsfugen, geeignet für Wohnwintergärten
- **Feuchtraumeignung:** ja, wasserfest
- **Weichmacher:** phthalatfrei

- **Innenraumluftqualität:** Platinum, VOC Emissionen ≤ 10 µg/m³, Raumluft (nach 28 Tagen)
- **Nachhaltigkeit:** recyclebar, ReStart ready, Recyclinganteil im Produkt
- **Made in Europe**



Produktaufbau: TEKTANIUM™ PU Oberfläche, transparente Nutzschicht, Dekorfilm, RCC (SPC)-Trägermaterial, Trittschallkaschierung

Tarkett iD Inspiration Click Ultimate 30 „The Classics“ Designboden

Maße 1200 x 200 x 5,5 mm; VE 7 Stck./1,68 m²; PAL 52 VE/87,36 m²

	Verlegemuster	Struktur	Fase	Art.-Nr.	Art.-Nr. Fußleiste	Preis/m ²
	Landhausdiele	Poren	4V Micro	PTK2305016 0010	PDL012388 2500	38,65 45,99
	Landhausdiele	Poren	4V Micro	PTK2305018 0010	PDL012566 2500	38,65 45,99
	Landhausdiele	Poren	4V Micro	PTK2305017 0010	PDL012032 2500	38,65 45,99
	Landhausdiele	Poren	4V Micro	PTK2305031 0010	PDL012638 2500	38,65 45,99
	Landhausdiele	Poren	4V Micro	PTK2305001 0010	PDL012452 2500	38,65 45,99
	Landhausdiele	Poren	4V Micro	PTK2305002 0010	PDL012723 2500	38,65 45,99
	Landhausdiele	Poren	4V Micro	PTK2305008 0010	PDL012726 2500	38,65 45,99
	Landhausdiele	Poren	4V Micro	PTK2305009 0010	PDL012428 2500	38,65 45,99

Maße 640 x 320 x 5,5 mm; VE 9 Stck./1,84 m²; PAL 48 VE/88,32 m²

	Verlegemuster	Struktur	Fase	Art.-Nr.	Art.-Nr. Fußleiste	Preis/m ²
	Fliese	Poren	4V Micro	PTK2304040 0010	Edelstahl	38,65 45,99
	Fliese	Poren	4V Micro	PTK2304039 0010	Weiß	38,65 45,99

Tarkett iD Inspiration Click Ultimate 30 „The Authentics“ Designboden

Maße 1200 x 200 x 5,5 mm; VE 7 Stck./1,68 m²; PAL 52 VE/87,36 m²

	Verlegemuster	Struktur	Fase	Art.-Nr.	Art.-Nr. Fußleiste	Preis/m ²
	Landhausdiele	Synchronporen	4V Micro	PTK2306011 0010	PDL012694 2500	38,65 45,99
	Landhausdiele	Synchronporen	4V Micro	PTK2306014 0010	PDL012412 2500	38,65 45,99

Designboden

Wissenswertes

Dryback LVT zur vollflächigen Verklebung. Für gewerbliche Umgebungen mit mäßig bis stark frequentierten Bereichen im Ladenbau, Gastgewerbe, Büro & Verwaltung und in der Seniorenpflege. Leicht zu reinigen und zu pflegen.

- **Nutzschicht:** 0,55 mm
- **Beanspruchungsklasse:** 23/33/42
- **Rutschsicherheit:** R9/R10, strukturabhängig

- **Brandverhalten:** Bfl-s1
- **Oberfläche:** TEKTANIUM™, ultramatt, in der Kollektion „The Naturals“ Dekorwiederholung erst nach bis zu 12 m²
- **Fußbodenheizung:** geeignet, max. 27°C
- **Feuchtraumeignung:** ja, wasserfest
- **Weichmacher:** phtalatifrei
- **Innenraumluftqualität:** Platinum, VOC Emissionen ≤ 10 µg/m³, Raumluft (nach 28 Tagen)

- **Nachhaltigkeit:** recyclebar, ReStart ready, Recyclinganteil im Produkt
- **Made in Europe**



Produktaufbau: TEKTANIUM™ PU Oberfläche, transparente Nutzschicht, Dekorfilm, PVC-Trägermaterial mit Verstärkungsfasern

Tarkett iD Inspiration 55 „The Naturals“ Designboden

Maße 1200 x 200 x 2,5 mm; VE 15 Stck./3,60 m²; PAL 55 VE/198,0 m²

	Verlegemuster	Struktur	Fase	Art.-Nr.	Art.-Nr. FuBLEiste	Preis/m ²
	Landhausdiele	Poren	4V Micro	PTK1203040 0010	PDL012813 2500	25,80 30,70
	Landhausdiele	Poren	4V Micro	PTK1203041 0010	PDL012694 2500	25,80 30,70
	Landhausdiele	Poren	4V Micro	PTK1203088 0010	uni oder Edelstahl	25,80 30,70
	Landhausdiele	Poren	4V Micro	PTK1203089 0010	uni oder Edelstahl	25,80 30,70
	Landhausdiele	Poren	4V Micro	PTK1203029 0010	PDL012570 2500	25,80 30,70
	Landhausdiele	Poren	4V Micro	PTK1203030 0010	uni oder Edelstahl	25,80 30,70

Maße 1200 x 285 x 2,5 mm; VE 11 Stck./3,76 m²; PAL 54 VE/203,04 m²

	Verlegemuster	Struktur	Fase	Art.-Nr.	Art.-Nr. FuBLEiste	Preis/m ²
	Landhausdiele	Poren	4V Micro	PTK1205069 0010	PDL012445 2500	25,80 30,70
	Landhausdiele	Poren	4V Micro	PTK1205057 0010	PDL012369 2500	25,80 30,70
	Landhausdiele	Poren	4V Micro	PTK1205054 0010	PDL012638 2500	25,80 30,70

Maße 1500 x 250 x 2,5 mm; VE 10 Stck./3,75 m²; PAL 56 VE/210,0 m²

	Verlegemuster	Struktur	Fase	Art.-Nr.	Art.-Nr. FuBLEiste	Preis/m ²
	Landhausdiele	Poren	4V Micro	PTK1204060 0010	PDL012445 2500	25,80 30,70

Maße 1000 x 500 x 2,5 mm; VE 8 Stck./4,00 m²; PAL 54 VE/216,00 m²

	Verlegemuster	Struktur	Fase	Art.-Nr.	Art.-Nr. FuBLEiste	Preis/m ²
	Fliese	Poren	–	PTK1202034 0010	PDL013089 2500	25,80 30,70
	Fliese	Poren	–	PTK1202032 0010	PDL013058 2500	25,80 30,70

Designbelagsklebstoff finden Sie auf Seite 70



Die ausgewählte Kollektion... BODEN-EDITION

Wissenswertes

Dryback LVT zur vollflächigen Verklebung.
Für Wohnumgebungen mit mäßig frequentierten Bereichen, wie Schlafzimmer, Wohnzimmer, Küche, Kinder- oder Arbeitszimmer. Leicht zu reinigen und zu pflegen.

- **Nutzschicht:** 0,30 mm
- **Beanspruchungsklasse:** 23/31
- **Rutsicherheit:** R9/R10, strukturabhängig

- **Brandverhalten:** Bfl-s1
- **Oberfläche:** TEKTANIUM™, ultramatt,
- **Fußbodenheizung:** geeignet, max. 27°C
- **Feuchtraumeignung:** ja, wasserfest
- **Weichmacher:** phtalatfrei
- **Innenraumluftqualität:** Platinum, VOC Emissionen ≤ 10 µg/m³, Raumluft (nach 28 Tagen)

- **Nachhaltigkeit:** recyclebar, ReStart ready, Recyclinganteil im Produkt
- **Made in Europe**



Produktaufbau: TEKTANIUM™ PU Oberfläche, transparente Nutzschicht, Dekorfilm, PVC-Trägermaterial mit Verstärkungsfasern

Tarkett iD Inspiration 30 „The Classics“ Designboden

Maße 1200 x 200 x 2,0 mm; VE 19 Stck./4,56 m²; PAL 55 VE/250,8 m²

	Verlegemuster	Struktur	Fase	Art.-Nr.	Art.-Nr. Fußleiste	Preis/m²
	Landhausdiele	Poren	4V Micro	PTK1224008 0010	PDL013058 2500	20,70 24,63
	Landhausdiele	Poren	4V Micro	PTK1224010 0010	PDL012566 2500	20,70 24,63
	Landhausdiele	Poren	4V Micro	PTK1224012 0010	PDL012032 2500	20,70 24,63
	Landhausdiele	Poren	4V Micro	PTK1224025 0010	PDL012638 2500	20,70 24,63
	Landhausdiele	Poren	4V Micro	PTK1224007 0010	PDL012452 2500	20,70 24,63
	Landhausdiele	Poren	4V Micro	PTK1224006 0010	PDL012723 2500	20,70 24,63
	Landhausdiele	Poren	4V Micro	PTK1224021 0010	PDL012726 2500	20,70 24,63
	Landhausdiele	Poren	4V Micro	PTK1224019 0010	PDL012428 2500	20,70 24,63

Maße 667 x 333 x 2,0 mm; VE 20 Stck./4,44 m²; PAL 40 VE/177,6 m²

	Verlegemuster	Struktur	Fase	Art.-Nr.	Art.-Nr. Fußleiste	Preis/m²
	Fliese	Poren	4V Micro	PTK1222002 0010	Edelstahl	20,70 24,63
	Fliese	Poren	4V Micro	PTK1222003 0010	Weiß	20,70 24,63

Tarkett iD Inspiration 30 „The Authentics“ Designboden

Maße 1200 x 200 x 2,0 mm; VE 19 Stck./4,56 m²; PAL 55 VE/250,8 m²

	Verlegemuster	Struktur	Fase	Art.-Nr.	Art.-Nr. Fußleiste	Preis/m²
	Landhausdiele	Synchronporen	4V Micro	PTK1224092 0010	PDL012694 2500	20,70 24,63
	Landhausdiele	Synchronporen	4V Micro	PTK1224093 0010	PDL012412 2500	20,70 24,63

Designbelagsklebstoff finden Sie auf Seite 70

Wissenswertes

Rigid LVT mit Trittschallkaschierung zur schwimmenden Verlegung. Für Wohnumgebungen mit mäßig frequentierten Bereichen, wie Schlafzimmer, Wohnzimmer, Küche, Kinder- oder Arbeitszimmer. Leicht zu reinigen und zu pflegen.

■ **Nutzschicht:** 0,30 mm

- **Beanspruchungsklasse:** 23/31
- **Rutschsicherheit:** R9
- **Brandverhalten:** Bfl-s1
- **Oberfläche:** PU vergütet
- **Fußbodenheizung:** geeignet, max. 29°C
- **Feuchtraumeignung:** ja, wasserfest

- **Weichmacher:** phtalatfrei
- **Made in Europe**



Produktaufbau: PU vergütete Oberfläche, transparente Nutzschicht, Dekorfilm, Rigid-Trägermaterial, Trittschallkaschierung

Rigid-Klick Silent Designboden

Maße 1219,2 x 177,8 x 5 mm; VE 10 Stck./2,17 m²; PAL 56 VE/121,52 m²

	Verlegemuster	Struktur	Fase	Art.-Nr.	Preis/m ²
	Landhausdielen	Poren	4V	PRE02EI010 0010	30,85 36,71
	Landhausdielen	Poren	4V	PRE02EI020 0010	30,85 36,71
	Landhausdielen	Poren	4V	PRE02EI030 0010	30,85 36,71
	Landhausdielen	Poren	4V	PRE02EI040 0010	30,85 36,71
	Landhausdielen	Poren	4V	PRE02EI050 0010	30,85 36,71

Gummihammer, 340 Gramm, hell

für Rigid-Klick Silent Designböden, Art.-Nr. PRE9990010 0010 Stück **8,50** (10,12)

Wissenswertes

Dryback LVT zur vollflächigen Verklebung. Für Wohnumgebungen mit mäßig frequentierten Bereichen, wie Schlafzimmer, Wohnzimmer, Küche, Kinder- oder Arbeitszimmer. Leicht zu reinigen und zu pflegen.

■ **Nutzschicht:** 0,30 mm

- **Beanspruchungsklasse:** 23/31
- **Rutschsicherheit:** R9
- **Brandverhalten:** Bfl-s1
- **Oberfläche:** PU vergütet
- **Fußbodenheizung:** geeignet, max. 28°C

- **Feuchtraumeignung:** ja, wasserfest
- **Weichmacher:** phtalatfrei



Produktaufbau: PU vergütete Oberfläche, transparente Nutzschicht, Dekorfilm, PVC-Trägermaterial

Dryback Designboden

Maße 1219,2 x 228,6 x 2 mm; VE 12 Stck./3,34 m²; PAL 60 VE/200,4 m²

	Verlegemuster	Struktur	Fase	Art.-Nr.	Preis/m ²
	Landhausdielen	Poren	–	PRE01EI010 0010	16,35 18,27
	Landhausdielen	Poren	–	PRE01EI020 0010	16,35 18,27
	Landhausdielen	Poren	–	PRE01EI030 0010	16,35 18,27
	Landhausdielen	Poren	–	PRE01EI040 0010	16,35 18,27
	Landhausdielen	Poren	–	PRE01EI050 0010	16,35 18,27

Designbelagsklebstoff finden Sie auf Seite 70



LAMINATBODEN

Massivholzdielen

Fertigparkett

Holzboeden

Designboeden

Laminatboeden

Boden

Laminatboden

Wissenswertes

Langdiele zur schwimmenden Verlegung. Ideal für alle Wohnbereiche, auch für gewerbliche Bereiche mit normaler Beanspruchung. Pflegeleicht, hygienisch, fleckenunempfindlich.

- **Beanspruchungsklasse:** 23/32
- **Rutschsicherheit:** -/R9, strukturabhängig
- **Brandverhalten:** Cfl-s1
- **Klickverbindung:** 5G Dry
- **Oberfläche:** DiamondPro®, antistatisch, antibakteriell

- **Fußbodenheizung:** geeignet, max. 29°C
- **Verlegung:** 12 x 12 m ohne Dehnungsfugen
- **Feuchtraumeignung:** ja, bis zu 24h wasserresistent
- **Nachhaltigkeit:** aus nachwachsenden Rohstoffen, kunststofffrei und recyclebar, anteilig recyceltes Holz im Trägermaterial

- **Gütezeichen:** u.a. Blauer Engel, eco Institut, QNG Ready
- **Made in Germany**



Produktaufbau: DiamondPro® Oberfläche, antistatisches Dekorpapier, AquaSafe+ Mittellage mit AquaStop-Kantenimpregnierung, Gegenzug

Jetzt mit neuer
Klickverbindung:
5G Dry

MeisterDesign. laminate LL 250 Laminatboden

Maße 2052 x 248 x 10 mm; VE 4 Stck./2,036 m²; PAL 42 VE/85,51 m²

	Verlegemuster	Struktur	Fase	Art.-Nr.	Art.-Nr. Fußleiste	Preis/m ²
	Landhausdiele	Synchronpore	4V	PMEA276832 0010	PMELC36380 2380	26,70 31,77
	Landhausdiele	Synchronpore	4V	PMEA276832 0010	PMELC36832 2380	26,70 31,77
	Landhausdiele	Synchronpore	4V	PMEA276836 0010	PMELC36836 2380	26,70 31,77
	Landhausdiele	Synchronpore	4V	PMEA276841 0010	PMELC36841 2380	26,70 31,77
	Landhausdiele	Synchronpore	4V	PMEA277143 0010	PMELC37143 2380	26,70 31,77



Eiche Atacama 6380 (LL 250)

Schlosseiche natur 6836 (LL 250)



Die ausgewählte Kollektion... **BODEN-EDITION**

Wissenswertes

Langdielen zur schwimmenden Verlegung. Ideal für alle trockenen Wohnbereiche, auch für gewerbliche Bereiche mit normaler Beanspruchung. Pflegeleicht, hygienisch, fleckenunempfindlich.

- **Beanspruchungsklasse:** 23/32
- **Rutsicherheit:** -/R9/R10, strukturabhängig
- **Brandverhalten:** Cfl-s1
- **Klickverbindung:** 5G Dry

- **Oberfläche:** DiamondPro®, antistatisch, antibakteriell
- **Fußbodenheizung:** geeignet, max. 29°C
- **Verlegung:** 10 x 10 m ohne Dehnungsfugen
- **Feuchtraumeignung:** ja, bis zu 4h wasserresistent
- **Nachhaltigkeit:** aus nachwachsenden Rohstoffen, kunststofffrei und recyclebar, anteilig recyceltes Holz im Trägermaterial

- **Gütezeichen:** u.a. Blauer Engel, eco Institut, QNG Ready
- **Made in Germany**



Jetzt mit neuer
Klickverbindung:
5G Dry

Produktaufbau: DiamondPro® Oberfläche, antistatisches Dekorpapier, HDF-Mittellage mit AquaStop-Kantenimprägnierung, Gegezug

MeisterDesign. laminate LL 150 Laminatboden
Maße 2052 x 220 x 8 mm; **VE** 6 Stck./2,709 m²; **PAL** 36 VE/97,52 m²

	Verlegemuster	Struktur	Fase	Art.-Nr.	Art.-Nr. Fußleiste	Preis/m ²
	Landhausdielen	Rohholz-Poren	4V	PMEA176256 0010	PMELC36256 2380	21,15 25,17
	Landhausdielen	Woodfinish-Matt	4V	PMEA176258 0010	PMELC36258 2380	21,15 25,17
	Landhausdielen	Woodfinish-Matt	4V	PMEA176439 0010	PMELC36439 2380	21,15 25,17
	Landhausdielen	Natural Wood	4V	PMEA177112 0010	PMELC37112 2380	21,15 25,17
	Landhausdielen	Synchronpore	4V	PMEA177117 0010	PMELC36064 2380	21,15 25,17

NEU



Eiche rustikal cognac 6256 (LL 150)



Stiftseiche 7112 (LL 150)

Laminatboden

Wissenswertes

Kurzdielen zur schwimmenden Verlegung. Ideal für alle Wohnbereiche, auch für gewerbliche Bereiche mit normaler Beanspruchung. Pflegeleicht, hygienisch, fleckenunempfindlich.

- Beanspruchungsklasse: 23/32
- Gleitverhalten: DS
- Brandverhalten: Cfl-s1

- **Klickverbindung:** Winkelverbindung (a/a)
- **Fußbodenheizung:** geeignet, max. 26°C
- **Verlegung:** 12 x 8 m ohne Dehnungsfugen
- **Feuchtraumeignung:** ja, bis zu 24h wasserresistent durch Aqua Pearl System
- **Nachhaltigkeit:** aus nachwachsenden Rohstoffen, kunststofffrei und recyclebar, anteilig recyceltes Holz im Trägermaterial

- **Gütezeichen:** u.a. Blauer Engel
- **Made in Germany**

ROOMS
As individual as you.



Produktaufbau: Verschleißfeste Oberfläche, Dekorfilm, HDF Mittellage, feuchtigkeitshemmender Stabilisierungsfilm auf der Unterseite

ROOMS Suite Laminatboden

Maße 1380 x 191 x 8 mm; VE 8 Stck./2,109 m²; PAL 56 VE/118,10 m²

		Verlegemuster	Struktur	Fase	Art.-Nr.	Art.-Nr. Fußleiste	Preis/m ²
	Luxor Eiche Silber RV 820	Landhausdielen	Synchronpore	4V	PSW0108200 0108	PSWL068200 2400	19,65 23,38
	Luxor Eiche Platin RV 821	Landhausdielen	Synchronpore	4V	PSW0108210 0108	PSWL068210 2400	19,65 23,38
	Luxor Eiche Gold RV 822	Landhausdielen	Synchronpore	4V	PSW0108220 0108	PSWL068220 2400	19,65 23,38
	Luxor Eiche Bronze RV 823	Landhausdielen	Synchronpore	4V	PSW0108230 0108	PSWL068230 2400	19,65 23,38
	Luxor Eiche Titan RV 824	Landhausdielen	Synchronpore	4V	PSW0108240 0108	PSWL068240 2400	19,65 23,38
	Luxor Eiche Grau RV 825	Landhausdielen	Synchronpore	4V	PSW0108250 0108	PSWL068250 2400	19,65 23,38
	Elba Eiche Platin RV 826	Landhausdielen	Synchronpore	4V	PSW0108260 0108	PSWL068260 2400	19,65 23,38
	Elba Eiche Braun RV 827	Landhausdielen	Synchronpore	4V	PSW0108270 0108	PSWL068270 2400	19,65 23,38
	Kaschmir Eiche Weiss RV 828	Landhausdielen	Synchronpore	4V	PSW0108280 0108	PSWL068280 2400	19,65 23,38
	Kaschmir Eiche Silber RV 829	Landhausdielen	Synchronpore	4V	PSW0108290 0108	PSWL068290 2400	19,65 23,38

...gut zu wissen!

Alle Dekore der Kollektion Rooms Suite sind auch als Breitdielen (Suite Plus) im Format 1380 x 242 x 8 mm bestellbar...



...fragen Sie uns nach Preisen und Lieferzeiten.

Elba Eiche Platin RV 826



Die ausgewählte Kollektion... **BODEN-EDITION**



Luxor Eiche Silber RV 820



Luxor Eiche Bronze RV 823



Elba Eiche Braun RV 827



Kaschmir Eiche Silber RV 829

Mix it...

...kreieren Sie Ihren individuellen Fußboden.

Warum nicht auch mal den Fußboden zum Star des Raumes machen?
Viele Fußböden gibt es in unterschiedlichen Breiten, Farben und Mustern.
Stellt man sie neu zusammen, ist ein einzigartiger Fußboden geschaffen...

...alle Dielen passen trotz unterschiedlicher Optik und Maße perfekt zusammen.

Massivholzdielen

Fertigparkett

Holzbohlen

Designböden

Laminatböden

Boden

Laminatboden



Wissenswertes

Breitdielen und Kurzdielen zur schwimmenden Verlegung. Ideal für alle Wohnbereiche, auch für gewerbliche Bereiche mit mittlerer Beanspruchung. Pflegeleicht, hygienisch, fleckenunempfindlich.

- Beanspruchungsklasse: 23/32
- Gleitverhalten: DS
- Brandverhalten: Cfl-s1

- Klickverbindung: 5G
- Fußbodenheizung: geeignet, max. 26°C
- Verlegung: 12 x 8 m ohne Dehnungsfugen
- Nachhaltigkeit: aus nachwachsenden Rohstoffen, kunststofffrei und recyclebar, anteilig recyceltes Holz im Trägermaterial

- Gütezeichen: u.a. Blauer Engel
- Made in Germany



Produktaufbau: hochabriebfestes Overlay, Dekorpapier, HDF-Trägerplatte, Gegenzug

CARONAfloors Breitdiele bene+ Laminatboden

Maße 1380 x 244 x 8 mm; VE 8 Stck./2,694 m²; PAL 42 VE/113,14 m²

	Verlegemuster	Struktur	Fase	Art.-Nr.	Art.-Nr. Fußleiste	Preis/m ²	
	Eiche Montiano B8100	Landhausdiele	Matrix	4V	PCF11E1070 0108	PCFL104164 2400	17,90 21,30
	Eiche Marroneto B8200	Landhausdiele	Synchronporen	4V	PCF11E1010 0108	PCFL103570 2400	17,90 21,30
	Eiche Vitiano B8201	Landhausdiele	Synchronporen	4V	PCF11E1020 0108	PCFL103572 2400	17,90 21,30
	Eiche Pienza B8202	Landhausdiele	Synchronporen	4V	PCF11E1030 0108	PCFL106019 2400	17,90 21,30
	Eiche Tepolini B8203	Landhausdiele	Synchronporen	4V	PCF11E1040 0108	PCFL106009 2400	17,90 21,30
	Eiche Albergio B8204	Landhausdiele	Synchronporen	4V	PCF11E1050 0108	PCFL104692 2400	17,90 21,30
	Eiche Sovana B8205	Landhausdiele	Synchronporen	4V	PCF11E1060 0108	PCFL103661 2400	17,90 21,30
	Eiche Ravi B8207	Landhausdiele	Synchronporen	4V	PCF11E1080 0108	PCFL104691 2400	17,90 21,30

CARONAfloors bene Laminatboden

Maße 1380 x 193 x 8 mm; VE 8 Stck./2,130 m²; PAL 56 VE/119,28 m²

	Verlegemuster	Struktur	Fase	Art.-Nr.	Art.-Nr. Fußleiste	Preis/m ²	
	Eiche Marmolata S8300	Landhausdiele	Synchronporen	4V	PCF12E1010 0108	PCFL140402 2400	17,60 20,94
	Eiche Pelmo S8301	Landhausdiele	Synchronporen	4V	PCF12E1020 0108	PCFL140422 2400	17,60 20,94
	Eiche Civetta S8302	Landhausdiele	Synchronporen	4V	PCF12E1030 0108	PCFL140552 2400	17,60 20,94
	Eiche Viso S8303	Landhausdiele	Synchronporen	4V	PCF12E1040 0108	PCFL140532 2400	17,60 20,94
	Eiche Filone S8304	Landhausdiele	Matrix	4V	PCF12E1050 0108	PCFL102987 2400	17,60 20,94
	Eiche Rocca S8305	Landhausdiele	Synchronporen	4V	PCF12E1060 0108	PCFL180072 2400	17,60 20,94
	Eiche Adamello S8306	Landhausdiele	Synchronporen	4V	PCF12E1070 0108	PCFL104169 2400	17,60 20,94
	Eiche Antaleo S8307	Mehrstab	Authentic Floor	4V	PCF12E1080 0108	PCFL103665 2400	17,60 20,94



Wissenswertes

Kurzdielen zur schwimmenden Verlegung. Ideal für alle Wohnbereiche, auch für gewerbliche Bereiche mit geringer Beanspruchung. Pflegeleicht, hygienisch, fleckenunempfindlich.

- Beanspruchungsklasse: 23/31
- Gleitverhalten: DS
- Brandverhalten: Cfl-s1

- **Klickverbindung:** Winkelverbindung a/a
- **Fußbodenheizung:** geeignet, max. 26°C
- **Verlegung:** 12 x 8 m ohne Dehnungsfugen
- **Nachhaltigkeit:** aus nachwachsenden Rohstoffen, kunststofffrei und recyclebar, anteilig recyceltes Holz im Trägermaterial

- **Gütezeichen:** u.a. Blauer Engel
- **Made in Germany**



Produktaufbau: hochabriebfestes Overlay, Dekorpapier, HDF-Trägerplatte, Gegenzug

CARONAfloors progetto Laminatboden

Maße 1376 x 193 x 7 mm; VE 9 Stck./2,390 m²; PAL 56 VE/133,84 m²

	Verlegemuster	Struktur	Fase	Art.-Nr.	Art.-Nr. Fußleiste	Preis/m ²
	Landhausdiele	Holzporen	–	PCF13EI010 0109	PCFL103126 2400	12,60 14,99
	Landhausdiele	Holzporen	–	PCF13EI020 0109	PCFL103902 2400	12,60 14,99
	Landhausdiele	Holzporen	–	PCF13EI030 0109	PCFL103530 2400	12,60 14,99
	Landhausdiele	Holzporen	–	PCF13EI040 0109	PCFL103903 2400	12,60 14,99
	Schiffsboden	Holzporen	–	PCF13EI050 0109	PCFL104951 2400	12,60 14,99
	Schiffsboden	Holzporen	–	PCF13EI060 0109	PCFL104953 2400	12,60 14,99



Eiche Montiano B8100 (bene+)



Eiche Pedalino S7100 (progetto)



Eiche Viso S8303 (bene)



Eiche Pienza B8202 (bene+)



Laminatboden

Boden-Bestseller

Wissenswertes


MEISTER

Kurzziele zur schwimmenden Verlegung. Ideal für alle trockenen Wohnbereiche, auch für gewerbliche Bereich mit mäßiger Beanspruchung. Pflegeleicht, hygienisch, fleckenunempfindlich.

- **Beanspruchungsklasse:** 23/31
- **Rutschsicherheit:** –/R9/R10, strukturabhängig
- **Brandverhalten:** Cfl-s1

- **Klickverbindung:** Multiclic
- **Oberfläche:** antibakteriell
- **Fußbodenheizung:** geeignet, max. 29°C
- **Verlegung:** 10 x 10 m ohne Dehnungsfugen
- **Nachhaltigkeit:** aus nachwachsenden Rohstoffen, kunststofffrei und recyclebar, anteilig recycletes Holz im Trägermaterial

- **Gütezeichen:** u.a. Blauer Engel, QNG Ready
- **Made in Germany**




Produktaufbau: Overlay, Dekorpapier, HDF-Mittellage, Gegenzug

MeisterDesign. laminate LC 55 Laminatboden

Maße 1288 x 198 x 7 mm; VE 12 Stck./3,06 m²; PAL 36 VE/110,16 m²

	Verlegemuster	Struktur	Fase	Art.-Nr.	Art.-Nr. Fußleiste	Preis/m ²
 Ahorn 202	3-Stab	Poren	–	PMEA400202 0112	PMELC30202 2380	14,00 16,60
 Eiche natur 6067	3-Stab	Poren	–	PMEA406067 0112	PMELC36067 2380	14,00 16,60
 Buche 6201	3-Stab	Poren	–	PMEA406201 0112	PMELC36201 2380	14,00 16,60
 Natural Oak 6675	Mehrstab	Easy-to-clean	–	PMEA406675 0112	PMELC36428 2380	14,00 16,60
 Risseiche hell 6258	1-Stab	Woodfinish-Matt	–	PMEA406258 0112	PMELC36258 2380	14,00 16,60
 Eiche Marrakesch 6396	1-Stab	Woodfinish-Matt	–	PMEA406396 0112	PMELC36396 2380	14,00 16,60
 Risseiche Terra 6439	1-Stab	Woodfinish-Matt	–	PMEA406439 0112	PMELC36439 2380	14,00 16,60
 White Oak 6670	1-Stab	Easy-to-clean	–	PMEA406670 0112	PMELC36670 2380	14,00 16,60
 Grey Oak 6671	1-Stab	Easy-to-clean	–	PMEA406671 0112	PMELC36671 2380	14,00 16,60
 Nevado Oak 7147	1-Stab	Easy-to-clean	–	PMEA407147 0112	PMELC37112 2380	14,00 16,60

NEU



Buche 6201



Natural Oak 6675



Nevado Oak 7147



Leisten und Systemprofile

Seite 48 – 66

Fußleisten

Fußleisten massiv



Massivholz Weiss

	Oberfläche	Profil	Art.-Nr.	Maße in mm	Preis/lfm
europ. Eiche astig	roh	gerundet	PWX0400100	20 x 55 x 2000	10,20 12,14



Massivholz

	Oberfläche	Profil	Art.-Nr.	Maße in mm	Preis/lfm
Kiefer	versiegelt	profiliert	PZU135601 450	21 x 70 x 4500	6,10 7,26



Massivholz

	Oberfläche	Profil	Art.-Nr.	Maße in mm	Preis/lfm
Fichte	roh	gerundet	PZU1352 480	12,5 x 58 x 4800	1,90 2,26

MEISTER Heizkörperrosetten

rund, massiv, versiegelt, Außendurchmesser 50 mm / 22 = 55 mm

	Innenmaß in mm	Art.-Nr.	Preis/Stck.
Eiche	15	PZU4610 05	7,40 8,81
	18	PZU4610 10	7,40 8,81
	22	PZU4610 15	7,40 8,81



Fußleisten echtholz furniert



Trägermaterial Nadelholz Admonter Floors

	Oberfläche	Profil	Art.-Nr.	Maße in mm	Preis/lfm
Lärche	geölt	Cube	PAHL164021 2400	16 x 40 x 2400	10,80 12,85
Lärche weiß			PAHL164022 2400	16 x 40 x 2400	10,80 12,85
Fichte			PAHL164031 2000	16 x 40 x 2000	9,25 11,01
Fichte weiß			PAHL164032 2000	16 x 40 x 2000	9,25 11,01



Trägermaterial Holz CARONAFloors

	Oberfläche	Profil	Art.-Nr.	Maße in mm	Preis/lfm
Eiche passend zu Eiche Ruscello, lotto, Largo	geölt	Cube	PTWL164001 2400	16 x 40 x 2400	5,60 6,66
Eiche weiß passend zu Eiche Malito, Castell Bianco			PTWL164002 2400	16 x 40 x 2400	5,60 6,66
Eiche Rohholoptik passend zu Eiche Luzzi, Castell Grezza			PTWL164003 2400	16 x 40 x 2400	6,40 7,62
Eiche geräuchert passend zu Eiche San Vito			PTWL164004 2400	16 x 40 x 2400	6,40 7,62
Eiche geräuchert weiß passend zu Eiche San Lucido			PTWL164005 2400	16 x 40 x 2400	7,45 8,87
Eiche vergraut passend zu Eiche Villanova			PTWL164013 2400	16 x 40 x 2400	7,70 9,16



MDF-Kern Meister

	Oberfläche	Profil	Art.-Nr.	Maße in mm	Preis/lfm
Eiche natur 001	lackiert	leicht abgerundet (15 MK)	PMELB80001 2380	16 x 60 x 2380	4,85 5,77
Buche gedämpft 019		leicht abgerundet (15 MK)	PMELB80019 2380	16 x 60 x 2380	4,85 5,77



MDF-Kern Meister

	Oberfläche	Profil	Art.-Nr.	Maße in mm	Preis/lfm
Buche gedämpft 019	lackiert	abgeschrägt (3 PK)	PMELB90019 2380	20 x 60 x 2380	5,55 6,60

Befestigungsklipps

Meister Befestigungsklipps Metall für MK-Profil, 50 Stück, für ca. 20 m, Art.-Nr. PMEZO1070 000 per Paket **15,50** (18,44)

Fußleisten

Fußleisten weiß Kiefer-Träger



Trägermaterial Kiefer KGM

	Oberfläche	Profil	Art.-Nr.	Maße in mm	Preis/lfm
Arctic White ähnlich RAL 9016	lackiert	Cube	PSRL000044 2400	16 x 58 x 2400	3,10 3,69
			PSRL000040 2400	18 x 60 x 2400	3,70 4,40
			PSRL000042 2400	18 x 80 x 2400	5,00 5,95



Trägermaterial Kiefer KGM

	Oberfläche	Profil	Art.-Nr.	Maße in mm	Preis/lfm
Arctic White ähnlich RAL 9016	lackiert	abgerundet	PSRL000010 2400	18 x 58 x 2400	3,65 4,34
			PSRL000012 2400	18 x 76 x 2400	5,00 5,95



Trägermaterial Kiefer KGM

	Oberfläche	Profil	Art.-Nr.	Maße in mm	Preis/lfm
Arctic White ähnlich RAL 9016	lackiert	profiliert Altdeutsch	PSRL000030 2400	18 x 80 x 2400	5,00 5,95
			PSRL000032 2400	18 x 96 x 2400	5,25 6,25
			PSRL000034 2400	18 x 115 x 2400	6,85 8,15

Zubehör KGM-Fußleisten

KGM Lack-Reparatur-Set, 12 ml, Art.-Nr. PSRZ000020 0010 per Set **15,50** (18,45)

KGM ExPress-Klipps, 30 Stück, zur werkzeuglosen Montage, für ca. 15 m, Art.-Nr. PSRZ000040 0010 per Paket **17,50** (20,83)

KGM Unifix Universal-Verbinder, Hartholz weiß lackiert, Profil eckig

21 x 21 x 85 mm, 4 Stück, Art.-Nr. PSRZ000010 0010 per Paket **7,80** (9,28)

21 x 21 x 125 mm, 4 Stück, Art.-Nr. PSRZ000010 0020 per Paket **8,25** (9,82)

Fußleisten weiß Fichte-Träger



Trägermaterial Fichte Meister
(Montage mit Befestigungsklipps möglich)

	Oberfläche	Profil	Art.-Nr.	Maße in mm	Preis/lfm
Arctic White ähnlich RAL 9016	folienummantelt	leicht abgerundet (15 F MK)	PMELA11152 238	16 x 60 x 2380	3,45 4,11
		leicht abgerundet (22 F MK)	PMELA11132 238	18 x 80 x 2380	4,75 5,65



Trägermaterial Fichte Meister
(Montage mit Befestigungsklipps möglich)

	Oberfläche	Profil	Art.-Nr.	Maße in mm	Preis/lfm
Arctic White ähnlich RAL 9016	folienummantelt	Hamburger Profil (10 F MK)	PMELA11102 238	18 x 60 x 2380	4,25 5,06
		Hamburger Profil (11 F MK)	PMELA11112 238	18 x 80 x 2380	4,75 5,65
		Hamburger Profil (12 F MK)	PMELA11122 238	18 x 100 x 2380	5,20 6,19

Befestigungsklipps

Meister Befestigungsklipps Metall für MK-Profile, 50 Stück, für ca. 20 m, Art.-Nr. PMEZO1070 000 per Paket **15,50** (18,44)



Fußleisten weiß MDF-Träger



Trägermaterial MDF Meister
(Montage mit Befestigungsklipps möglich)

	Oberfläche	Profil	Art.-Nr.	Maße in mm	Preis/lfm
weiß glänzend DF 324	folienummantelt	Kontur (18 PK)	PMELC40324 2380	18 x 50 x 2380	3,70 4,40
		Kontur (19 PK)	PMELC50324 2380	18 x 80 x 2380	4,70 5,59



Trägermaterial MDF Meister
(Montage mit Befestigungsklipps möglich)

	Oberfläche	Profil	Art.-Nr.	Maße in mm	Preis/lfm
weiß glänzend DF 324	folienummantelt	eckig (8 PK)	PMELA86324	18 x 50 x 2380	2,70 3,21
		eckig (9 PK)	PMELA87324	18 x 80 x 2380	4,10 4,88



Trägermaterial MDF Meister
(Montage mit Befestigungsklipps möglich)

	Oberfläche	Profil	Art.-Nr.	Maße in mm	Preis/lfm
weiß glänzend DF 324	folienummantelt	abgeschrägt (3 PK)	PMELC10324 2380	20 x 60 x 2380	3,10 3,69



Trägermaterial MDF Meister
(Montage mit Befestigungsklipps möglich)

	Oberfläche	Profil	Art.-Nr.	Maße in mm	Preis/lfm
weiß glänzend DF 324	folienummantelt	abgerundet (2 PK)	PMELC00324 2380	22 x 50 x 2380	3,05 3,63



Trägermaterial MDF Meister
(Montage mit Befestigungsklipps möglich)

	Oberfläche	Profil	Art.-Nr.	Maße in mm	Preis/lfm
weiß glänzend DF 324	folienummantelt	abgerundet (5 PK)	PMELC20324 2380	16 x 80 x 2380	3,80 4,52

Fußleisten schwarz MDF-Träger



Trägermaterial MDF Meister
(Montage mit Befestigungsklipps möglich)

	Oberfläche	Profil	Art.-Nr.	Maße in mm	Preis/lfm
schwarz DF 2277	folienummantelt	eckig (20 PK)	PMELC62277 2380	16 x 60 x 2380	3,60 4,28

Befestigungsklipps

Meister Befestigungsklipps Kunststoff für PK-Profile, 50 Stück, für ca. 20 m, Art.-Nr. PZU1269 per Paket **12,60** (14,99)

Preise in €: 1. Preis zzgl. MwSt., 2. Preis inkl. MwSt.

Fußleisten

Fußleisten weiß MDF-Träger



Trägermaterial MDF Meister
(Montage mit Befestigungsklipps möglich)

	Oberfläche	Profil	Art.-Nr.	Maße in mm	Preis/lfm
weiß DF 2222	folienummantelt überstreichbar	Hamburger Profil (10 MK)	PMELA00031 1806	18 x 60 x 2380	3,70 4,40
		Hamburger Profil (11 MK)	PMELA00031 1808	18 x 80 x 2380	4,45 5,30
		Hamburger Profil (12 MK)	PMELA00031 1810	18 x 100 x 2380	4,95 5,89
		Hamburger Profil (13 MK)	PMELA00031 1812	18 x 120 x 2380	5,30 6,31



Trägermaterial MDF Meister
(Montage mit Befestigungsklipps möglich)

	Oberfläche	Profil	Art.-Nr.	Maße in mm	Preis/lfm
weiß DF 2222	folienummantelt überstreichbar	leicht abgerundet (14 MK)	PMELA12222 2380	16 x 38 x 2380	2,35 2,80
		leicht abgerundet (15 MK)	PMELA22222 2380	16 x 60 x 2380	2,70 3,21
		leicht abgerundet (16 MK)	PMELA32222 2380	16 x 80 x 2380	2,90 3,45

Befestigungsklipps

Meister Befestigungsklipps Metall für MK-Profile, 50 Stück, für ca. 20 m, Art.-Nr. PMEZ01070 000 per Paket **15,50** (18,44)



Trägermaterial MDF Meister

	Oberfläche	Profil	Art.-Nr.	Maße in mm	Preis/lfm
weiß DF 2222	überstreichbar	abgerundet (6)	PMELA52222 2380	6 x 25 x 2380	1,65 1,96
		Viertelstab (7)	PMELA72222 2380	12 x 12 x 2380	1,80 2,14
		gerade (17)	PMELA62222 2380	14 x 70 x 2380	2,75 3,27



Eckverbinder weiß

Eckverbinder Meister
für Hamburger Profil, selbstklebend

	Höhe in mm	Art.-Nr.	Stck/Pack	Preis/Pack
Innenecken	10 MK	60	PMEZ06214 0100	4 7,70 9,16
	11 MK	80	PMEZ06214 0110	4 7,70 9,16
	12 MK	100	PMEZ06214 0120	4 8,70 10,35
	13 MK	120	PMEZ06214 0130	4 8,70 10,35
Außenecken	10 MK	60	PMEZ06215 0100	2 5,55 6,60
	11 MK	80	PMEZ06215 0110	2 5,55 6,60
	12 MK	100	PMEZ06215 0120	2 6,25 7,43
	13 MK	120	PMEZ06215 0130	2 6,25 7,43
Verbindungs- stücke	10 MK	60	PMEZ06216 0100	2 5,55 6,60
	11 MK	80	PMEZ06216 0110	2 5,55 6,60
	12 MK	100	PMEZ06216 0120	2 6,25 7,43
	13 MK	120	PMEZ06216 0130	2 6,25 7,43

Eckverbinder Meister
Profil eckig, selbstklebend

	Höhe in mm	Art.-Nr.	Stck/Pack	Preis/Pack
Innenecken	8 / 18 PK	50	PMEZ06226 0080	4 7,70 9,16
	9 / 19 PK	80	PMEZ06226 0090	4 7,70 9,16
Außenecken	8 / 18 PK	50	PMEZ06227 0080	2 5,60 6,66
	9 / 19 PK	80	PMEZ06227 0090	2 5,60 6,66
Endkappen	8 / 18 PK	50	PMEZ06229 0080	2 (1L/1R) 5,60 6,66
	9 / 19 PK	80	PMEZ06229 0090	2 (1L/1R) 5,60 6,66
Verbindungs- stücke	8 / 18 PK	50	PMEZ06228 0080	2 5,60 6,66
	9 / 19 PK	80	PMEZ06228 0090	2 5,60 6,66



Fußleisten

Cubu flex life



Kernsockelleisten, ummantelt mit chlorfreiem Polyblend auf Basis PP/TPE Döllken
Trägermaterial HDF, Profilenden sowie Innen- und Außenecken können ohne zusätzliche Formteile mit der Döllken Sockelleistenstanze aus dem Profil gebildet werden

	Oberfläche	Profil	Art.-Nr.	Maße in mm	Preis/lfm
Arctic White 1408	Kunststoff ummantelt	Cube	PDL031408 2500	13 x 80 x 2500	4,25 5,06
Weiß 1013			PDL021013 2500	13 x 60 x 2500	3,55 4,22
			PDL031013 2500	13 x 80 x 2500	4,25 5,06
Anthrazit 1209			PDL021209 2500	13 x 60 x 2500	3,55 4,22
Schwarz 1144			PDL021144 2500	13 x 60 x 2500	3,55 4,22

Mehr Spielraum bei der Überdeckung von Dehnungsfugen bis 18 mm

XL	Oberfläche	Profil	Art.-Nr.	Maße in mm	Preis/lfm
Arctic White 1408	Kunststoff ummantelt	Cube	PDL041408 2500	18 x 60 x 2500	4,30 5,12
			PDL061408 2500	18 x 80 x 2500	5,30 6,31
Weiß 1013			PDL041013 2500	18 x 60 x 2500	4,30 5,12
			PDL061013 2500	18 x 80 x 2500	5,30 6,31

Cubu flex life Premium



Kernsockelleisten, chlorfreie PP-Vollummantelung, Döllken
Trägermaterial HDF, Profilenden sowie Innen- und Außenecken können ohne zusätzliche Formteile mit der Döllken Sockelleistenstanze aus dem Profil gebildet werden

	Oberfläche	Profil	Art.-Nr.	Maße in mm	Preis/lfm
Edelstahl 1190	Kunststoff ummantelt	Cube	PDL021190 2500	13 x 60 x 2500	5,60 6,66

Hamburger Stil



Kernsockelleisten, chlorfreie PP-Vollummantelung, Döllken
Trägermaterial HDF, Profilenden sowie Innen- und Außenecken können ohne zusätzliche Formteile mit der Döllken Sockelleistenstanze aus dem Profil gebildet werden

	Oberfläche	Profil	Art.-Nr.	Maße in mm	Preis/lfm
Arctic White 1408	Kunststoff ummantelt	Hamburger Profil	PDL051408 2500	18 x 80 x 2500	5,30 6,31
Weiß 1013			PDL051013 2500	18 x 80 x 2500	5,30 6,31
Schwarz 1144			PDL051144 2500	18 x 80 x 2500	5,30 6,31



EP 60/13 flex life



Kernsockelleisten, ummantelt mit chlorfreiem Polyblend auf Basis PP/TPE Döllken Trägermaterial HDF, Profilen sowie Innen- und Außenecken können ohne zusätzliche Formteile mit der Döllken Sockelleistenstanze aus dem Profil gebildet werden

	Oberfläche	Profil	Art.-Nr.	Maße in mm	Preis/lfm
1013 weiß	Kunststoff ummantelt	abgerundet	PDL011013 2500	13 x 60 x 2500	5,55 6,60
2032 (passend zu English Oak Grege)			PDL012032 2500	13 x 60 x 2500	5,55 6,60
2388 (passend zu English Oak Classical)			PDL012388 2500	13 x 60 x 2500	5,55 6,60
2369 (passend zu Brushed Elm Brown)			PDL012369 2500	13 x 60 x 2500	5,55 6,60
2412 (passend zu Delicate Oak Toffee)			PDL012412 2500	13 x 60 x 2500	5,55 6,60
2428 (passend zu Contemporary Oak Natural)			PDL012428 2500	13 x 60 x 2500	5,55 6,60
2445 (passend zu Chatillon Oak Natural/Nomad Oak Linen)			PDL012445 2500	13 x 60 x 2500	5,55 6,60
2452 (passend zu Antik Oak Beige)			PDL012452 2500	13 x 60 x 2500	5,55 6,60
2566 (passend zu English Oak Natural)			PDL012566 2500	13 x 60 x 2500	5,90 7,02
2570 (passend zu Forest Oak Nutmeg)			PDL012570 2500	13 x 60 x 2500	5,55 6,60
2638 (passend zu Brushed Elm Natural/Rustic Oak Beige)			PDL012638 2500	13 x 60 x 2500	5,55 6,60
2694 (passend zu Creek Oak Beige/Delicate Oak Almond)			PDL012694 2500	13 x 60 x 2500	5,55 6,60
2723 (passend zu Antik Oak Dark Grey)			PDL012723 2500	13 x 60 x 2500	5,55 6,60
2726 (passend zu Contemporary Oak Grey)			PDL012726 2500	13 x 60 x 2500	5,55 6,60
2813 (passend zu Variant Oak Natural)			PDL012813 2500	13 x 60 x 2500	5,55 6,60
3058 (passend zu Patina Concrete Light Grey)			PDL013058 2500	13 x 60 x 2500	5,55 6,60
3089 (passend zu Patina Concrete Dark Grey)	PDL013089 2500	13 x 60 x 2500	5,55 6,60		



Zum Video
„Das Leistenduell“

Fußleisten

Zubehör für Fußleisten von Döllken

	Inhalt	VE	Art.-Nr.	Preis/Stck.
Fugenfill Set komplett, weiß	Fugenfill weiß, Spatel, Kunststoffreiniger, Reinigungstücher, Schraubtülle, Filzblock	–	PDL800030 0010	47,80 56,88
Klebesticks Hotmelt HKS 18/300 transparent, für HKP 2.0E und HKP 220	–	5 kg Eimer	PDL850020 0010	124,00 147,56
Abbrechklingen für Streifenschneider	–	10 Klingen im Dispenser	PDL850010 0010	23,30 27,73

Werkzeuge

zur Verarbeitung der Döllken Kernsockelleisten (keine Rabatte abzugsfähig)



	Inhalt	Art.-Nr.	Preis/Stck.
Werkzeugkoffer Stanzenset Groß mit elektr. Heißschmelzklebepistole HKP 2.0E	Stanze, Schutzhülle (montiert), Spannhebel XL, Sockelleistenschere, Anpresseinsätze, Ölfäschchen, Messschablone, Zollstock, Bleistift, Heißschmelzklebepistole HKP 2.0E, 10 Klebesticks transparent, LVT-Streifenschneider (einstellbar auf 40 bis 140 mm Streifendicke)	PDL800010 0010	1149,00 1367,31
Werkzeugkoffer Stanzenset Groß mit Heißschmelzklebepistole HKP 220	Stanze, Schutzhülle (montiert), Spannhebel XL, Sockelleistenschere, Anpresseinsätze, Ölfäschchen, Messschablone, Zollstock, Bleistift, Heißschmelzklebepistole HKP 220 (alte Version), 10 Klebesticks transparent, LVT-Streifenschneider (einstellbar auf 40 bis 140 mm Streifendicke)	PDL800005 0010	989,00 1176,91
Werkzeugkoffer Stanzenset Klein	Stanze, Schutzhülle (montiert), Spannhebel XL, Sockelleistenschere, Anpresseinsätze, Ölfäschchen, Messschablone, Zollstock, Bleistift	PDL800020 0010	684,00 813,96
Kerbstanze	–	PDL801010 0010	411,00 489,09
Spannhebel XL	–	PDL801030 0010	68,90 81,99
Streifenschneider verstellbar	–	PDL801020 0010	84,50 100,56
elektrische Heißschmelzklebepistole HKP 2.0E	–	PDL801050 0010	379,00 451,01
Heißschmelzklebepistole HKP 220 (alte Version)	–	PDL801040 0010	239,00 284,41



Kerbstanze, Spannhebel XL und Stützbocke



Messschablone

Praktischer Werkzeugkoffer



Heißschmelzklebepistole HKP 220



Heißschmelzklebepistole HKP 2.0 E



Streifenschneider



Dekorfußleisten



Trägermaterial MDF Meister
für MeisterDesign. next, comfort, allround und pro (Montage mit Befestigungsklipps möglich)

	Oberfläche	Profil	Art.-Nr.	Maße in mm	Preis/lfm
Nussbaum Amore 6389	folienummantelt	leicht abgerundet (20 PK)	PMELC66389 2380	16 x 60 x 2380	3,70 4,40
Risseiche Terra 6439			PMELC66439 2380	16 x 60 x 2380	3,70 4,40
Eiche arcticweiß 6695 passend zu 7115 und 7124			PMELC66995 2380	16 x 60 x 2380	3,70 4,40
Farneiche hell 6831 passend zu 7139			PMELC66831 2380	16 x 60 x 2380	3,70 4,40
Bauerneiche natur 6832			PMELC66832 2380	16 x 60 x 2380	3,70 4,40
Schlosseiche natur 6836			PMELC66836 2380	16 x 60 x 2380	3,70 4,40
Schlosseiche hell 6841			PMELC66841 2380	16 x 60 x 2380	3,70 4,40
Feldeiche hell 6843			PMELC66843 2380	16 x 60 x 2380	3,70 4,40
Feldeiche natur 6844			PMELC66844 2380	16 x 60 x 2380	3,70 4,40
Fjordeiche hell 6846 passend zu 7120			PMELC66846 2380	16 x 60 x 2380	3,70 4,40
Feldeiche greige 6854 passend zu 6889			PMELC66854 2380	16 x 60 x 2380	3,70 4,40
Eiche Madras 6891			PMELC66891 2380	16 x 60 x 2380	3,70 4,40
Stieleiche cognac 6949			PMELC66949 2380	16 x 60 x 2380	3,70 4,40
Stieleiche natur 6952 passend zu 6897			PMELC66952 2380	16 x 60 x 2380	3,70 4,40
Wildeiche grau 6977			PMELC66977 2380	16 x 60 x 2380	3,70 4,40
Stieleiche natur 6983 auch passend zu 7114			PMELC66983 2380	16 x 60 x 2380	3,70 4,40
Stieleiche pure 6985			PMELC66985 2380	16 x 60 x 2380	3,70 4,40
Altholzeiche lehmgrau 6986			PMELC66986 2380	16 x 60 x 2380	3,70 4,40
Eiche Lakeside 6990			PMELC66990 2380	16 x 60 x 2380	3,70 4,40
Desert Oak 6998 auch passend zu 6840			PMELC66998 2380	16 x 60 x 2380	3,70 4,40
Golden Oak 6999			PMELC66999 2380	16 x 60 x 2380	3,70 4,40
Turmeiche cremeweiß 7119			PMELC67119 2380	16 x 60 x 2380	3,70 4,40
Felseneiche sand 7122			PMELC67122 2380	16 x 60 x 2380	3,70 4,40
Princess Oak hell 7123			PMELC67123 2380	16 x 60 x 2380	3,70 4,40
Schlosseiche muskat 7130			PMELC67130 2380	16 x 60 x 2380	3,70 4,40
Princess Oak pure 7132			PMELC67132 2380	16 x 60 x 2380	3,70 4,40
Princess Oak dunkel 7134			PMELC67134 2380	16 x 60 x 2380	3,70 4,40
Eiche Merino grau 7140	PMELC67140 2380	16 x 60 x 2380	3,70 4,40		
Eiche Fleetwood 7399 passend zu 7118	PMELC67399 2380	16 x 60 x 2380	3,70 4,40		
Risseiche Terra dunkel 7433 passend zu 7125	PMELC67433 2380	16 x 60 x 2380	3,70 4,40		

Befestigungsklipps

Meister Befestigungsklipps Kunststoff für PK-Profil, 50 Stück, für ca. 20 m, Art.-Nr. PZU1269 per Paket **11,10** (13,21)

Preise in €: 1. Preis zzgl. MwSt., 2. Preis inkl. MwSt.

Fußleisten

Dekorfußleisten




Trägermaterial MDF Meister
für MeisterDesign. laminate LL 250, LL 150 und LC 55 (Montage mit Befestigungsklipps möglich)

	Oberfläche	Profil	Art.-Nr.	Maße in mm	Preis/lfm
Ahorn 202	folienummantelt	abgeschrägt (3 PK)	PMELC30202 2380	20 x 60 x 2380	3,95 4,70
Eiche natur 6067			PMELC36067 2380	20 x 60 x 2380	3,95 4,70
NEU Eiche 6064 passend zu 7117			PMELC36064 2380	20 x 60 x 2380	3,95 4,70
Buche 6201			PMELC36201 2380	20 x 60 x 2380	3,95 4,70
Eiche rustikal cognac 6256			PMELC36256 2380	20 x 60 x 2380	3,95 4,70
Risseiche hell 6258			PMELC36258 2380	20 x 60 x 2380	3,95 4,70
Eiche Atacama 6380			PMELC36380 2380	20 x 60 x 2380	3,95 4,70
Eiche Marrakesch 6396			PMELC36396 2380	20 x 60 x 2380	3,95 4,70
Eiche Taverna 6428 passend zu 6675			PMELC36428 2380	20 x 60 x 2380	3,95 4,70
Risseiche Terra 6439			PMELC36439 2380	20 x 60 x 2380	3,95 4,70
White Oak 6670			PMELC36670 2380	20 x 60 x 2380	3,95 4,70
Grey Oak 6671			PMELC36671 2380	20 x 60 x 2380	3,95 4,70
NEU Bauerneiche natur 6832			PMELC36832 2380	20 x 60 x 2380	3,95 4,70
Schlosseiche natur 6836			PMELC36836 2380	20 x 60 x 2380	3,95 4,70
Schlosseiche hell 6841			PMELC36841 2380	20 x 60 x 2380	3,95 4,70
Feldeiche natur 6844			PMELC36844 2380	20 x 60 x 2380	3,95 4,70
NEU Stileiche natur 6983 passend zu 7147	PMELC37112 2380	20 x 60 x 2380	3,95 4,70		
Stiftseiche 7112	PMELC37112 2380	20 x 60 x 2380	3,95 4,70		
Bacheiche 7143	PMELC37143 2380	20 x 60 x 2380	3,95 4,70		

Befestigungsklipps

Meister Befestigungsklipps Kunststoff für PK-Profile, 50 Stück, für ca. 20 m, Art.-Nr. PZU1269 per Paket **11,10** (13,21)



Dekorfußleisten



Trägermaterial MDF Meister
für MeisterDesign. next und comfort (Montage mit Befestigungsklipps möglich)

	Oberfläche	Profil	Art.-Nr.	Maße in mm	Preis/lfm
Copper Iron 6857	folienummantelt	eckig (8 PK)	PMELA86857 2380	18 x 50 x 2380	5,35 6,37
Terrazzo dunkel 6858			PMELA86858 2380	18 x 50 x 2380	5,35 6,37
Terrazzo hell 6859			PMELA86859 2380	18 x 50 x 2380	5,35 6,37
Cosmopolitan Stone 7320			PMELB07320 2380	18 x 50 x 2380	5,35 6,37
Beton 7321			PMELB07321 2380	18 x 50 x 2380	5,35 6,37
Black Lava 7323			PMELB07323 2380	18 x 50 x 2380	5,35 6,37



Kunststoff Meister
wasserfest (Montage mit Befestigungsklipps möglich)

	Oberfläche	Profil	Art.-Nr.	Maße in mm	Preis/lfm
weiß glänzend DF 324	folienummantelt	leicht abgerundet (20 PK Aqua)	PMELC70324 2380	16 x 60 x 2380	5,15 6,13



Trägermaterial MDF ROOMS
für ROOMS Suite Laminatböden (Montage mit Befestigungsklipps möglich)

	Oberfläche	Profil	Art.-Nr.	Maße in mm	Preis/lfm
Luxor Eiche Silber RV 820	folienummantelt	abgeschrägt	PSWL068200 2400	19 x 58 x 2400	2,40 2,86
Luxor Eiche Platin RV 821			PSWL068210 2400	19 x 58 x 2400	2,40 2,86
Luxor Eiche Gold RV 822			PSWL068220 2400	19 x 58 x 2400	2,40 2,86
Luxor Eiche Bronze RV 823			PSWL068230 2400	19 x 58 x 2400	2,40 2,86
Luxor Eiche Titan RV 824			PSWL068240 2400	19 x 58 x 2400	2,40 2,86
Luxor Eiche Grau RV 825			PSWL068250 2400	19 x 58 x 2400	2,40 2,86
Elba Eiche Platin RV 826			PSWL068260 2400	19 x 58 x 2400	2,40 2,86
Elba Eiche Braun RV 827			PSWL068270 2400	19 x 58 x 2400	2,40 2,86
Kaschmir Eiche Weiß RV 828			PSWL068280 2400	19 x 58 x 2400	2,40 2,86
Kaschmir Eiche Silber RV 829			PSWL068290 2400	19 x 58 x 2400	2,40 2,86

Befestigungsklipps

Befestigungsklipps für ROOMS-Fußleisten, 30 Stück, für ca. 10 m, Art.-Nr. PCFZL10010 0010.....per Paket **9,75** (11,60)

Preise in €: 1. Preis zzgl. MwSt., 2. Preis inkl. MwSt.



Dekorfußleisten



Trägermaterial MDF CARONAfloors
für CARONAfloors Laminatböden (Montage mit Befestigungsklipps möglich)

CARONAfloors bene+	Oberfläche	Profil	Art.-Nr.	Maße in mm	Preis/lfm
Eiche Marroneto B8200	folienummantelt	abgeschrägt	PCFL103570 2400	19 x 58 x 2400	2,40 2,86
Eiche Vitiano B8201			PCFL103572 2400	19 x 58 x 2400	2,40 2,86
Eiche Pienza B8202			PCFL106019 2400	19 x 58 x 2400	2,40 2,86
Eiche Tepolini B8203			PCFL106009 2400	19 x 58 x 2400	2,40 2,86
Eiche Albergio B8204			PCFL104692 2400	19 x 58 x 2400	2,40 2,86
Eiche Sovana B8205			PCFL103661 2400	19 x 58 x 2400	2,40 2,86
Eiche Montiano B8100			PCFL104164 2400	19 x 58 x 2400	2,40 2,86
Eiche Ravi B8207			PCFL104691 2400	19 x 58 x 2400	2,40 2,86
CARONAfloors bene	Oberfläche	Profil	Art.-Nr.	Maße in mm	Preis/lfm
Eiche Marmolata S8300	folienummantelt	abgeschrägt	PCFL140402 2400	19 x 58 x 2400	2,40 2,86
Eiche Pelmo S8301			PCFL140422 2400	19 x 58 x 2400	2,40 2,86
Eiche Civetta S8302			PCFL140552 2400	19 x 58 x 2400	2,40 2,86
Eiche Viso S8303			PCFL140532 2400	19 x 58 x 2400	2,40 2,86
Eiche Filone S8304			PCFL102987 2400	19 x 58 x 2400	2,40 2,86
Eiche Rocca S8305			PCFL180072 2400	19 x 58 x 2400	2,40 2,86
Eiche Adamello S8306			PCFL104169 2400	19 x 58 x 2400	2,40 2,86
Eiche Antelao S8307			PCFL103665 2400	19 x 58 x 2400	2,40 2,86
CARONAfloors progetto	Oberfläche	Profil	Art.-Nr.	Maße in mm	Preis/lfm
Eiche Pedalino S7100	folienummantelt	abgeschrägt	PCFL103126 2400	19 x 58 x 2400	2,40 2,86
Eiche Favara S7101			PCFL103902 2400	19 x 58 x 2400	2,40 2,86
Eiche Naro S7103			PCFL103530 2400	19 x 58 x 2400	2,40 2,86
Eiche Trapani S7104			PCFL103903 2400	19 x 58 x 2400	2,40 2,86
Eiche Avola S7000			PCFL104951 2400	19 x 58 x 2400	2,40 2,86
Eiche Granelli S7001			PCFL104953 2400	19 x 58 x 2400	2,40 2,86

Befestigungsklipps

Befestigungsklipps für CARONAfloors-Fußleisten, 30 Stück, für ca. 10 m, Art.-Nr. PCFZL10010 0010per Paket **9,75** (11,60)




Unsere Standort-Ausstellungen... ...unschlagbar in Vielfalt und Beratung

Auch in Ihrer Nähe gibt es eine unserer informativen und stets aktuellen Ausstellungen, die Sie gemeinsam mit Ihrem Kunden besuchen können.

Nach vorheriger Terminabsprache kann er natürlich auch allein zu uns kommen und sich von unseren Fachberatern alles zeigen und erklären lassen. Nach erfolgter Beratung informieren wir Sie dann.

Sie werden staunen, welche ungeahnten Möglichkeiten sich mit unserem Lagerprogramm eröffnen und wie einfach sich damit Wünsche erfüllen lassen...

*... wir freuen
uns auf Sie!*



Die Behrens-Gruppe... der starke Partner für das Handwerk.

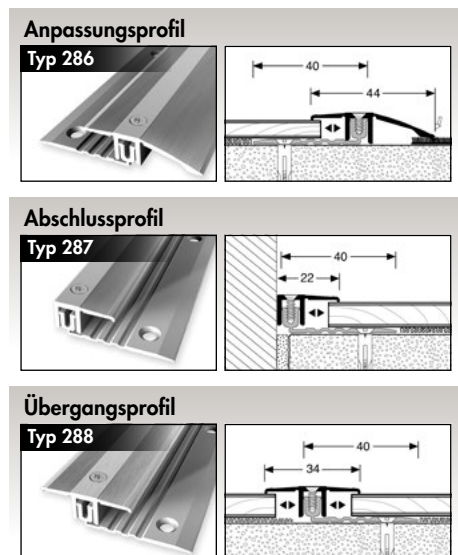
Bodenprofile

Fußleisten

Bodenprofile

PPS-Champion 4.0 Küberit

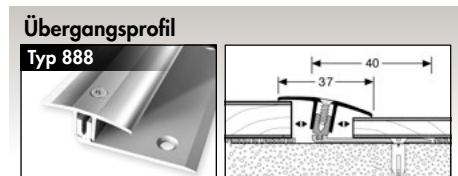
Für Hartbodenbeläge, versenkt gebohrt, Basisprofil mit drei Verstellnuten und Sollbiegestelle zum Kippen, 40 mm breites BASIS-Profil ermöglicht eine seitlich versetzte Bohrung von der Estrichfuge oder eine größere Klebefläche, beim Übergangsprofil können bis zu 5 mm unterschiedlich hohe Hartbodenbeläge verlegt werden, durch mechanische Anpassungen bis zu 8 mm.



	Oberfläche	Art.-Nr.	Länge in mm	Preis/Stck.
Anpassungsprofil Typ 286 gerillt, für Belagshöhen von 6,5 bis 16 mm, Profilbreite 44 mm	Alu eloxiert Silber F4	PZK028610 0010	1000	24,45 29,10
		PZK028630 0010	3000	70,15 83,48
	Alu eloxiert Platinium FIG	PZK028610 0020	1000	29,20 34,75
		PZK028630 0020	3000	83,60 99,48
Abschlussprofil Typ 287 gerillt, für Belagshöhen von 6,5 bis 16 mm, Profilbreite 22 mm	Alu eloxiert Silber F4	PZK028710 0010	1000	20,20 24,04
		PZK028730 0010	3000	57,25 68,13
	Alu eloxiert Platinium FIG	PZK028710 0020	1000	24,60 29,27
		PZK028730 0020	3000	69,65 82,88
Übergangsprofil Typ 288 gerillt, für Belagshöhen von 6,5 bis 16 mm, Profilbreite 34 mm	Alu eloxiert Silber F4	PZK028810 0010	1000	22,05 26,24
		PZK028830 0010	3000	62,85 74,79
	Alu eloxiert Platinium FIG	PZK028810 0020	1000	26,80 31,89
		PZK028830 0020	3000	76,30 90,80

PPS-Champion 4.0 flex Küberit

Für Hartbodenbeläge, versenkt gebohrt, Profilsystem mit Verschiebenut und einzigartigem flex-Gelenk, in Höhe und Neigung anpassbar, Übergangsprofil kann Höhenunterschiede von bis zu 12 mm ausgleichen, 14 mm breite Dehnungsfugen möglich

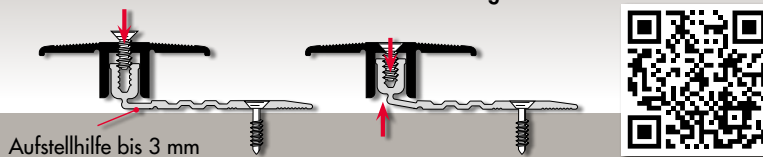


	Oberfläche	Art.-Nr.	Länge in mm	Preis/Stck.
Übergangsprofil Typ 888 gerillt, für Belagshöhen von 7 bis 17 mm, Profilbreite 37 mm	Alu eloxiert Silber F4	PZK088810 0010	1000	24,80 29,51
		PZK088830 0010	3000	71,20 84,73
	Alu eloxiert Platinium FIG	PZK088810 0020	1000	29,60 35,22
		PZK088830 0020	3000	84,75 100,85

Leisten und Bodenprofile

Die 4. Generation der PPS®-Profilsysteme

Beim Verschrauben des TOP-Profiles...
 ...wird der Schraubkanal des Basis-Profils angehoben.



PPS-Lifter Küberit

Lifter zur Basisprofilerhöhung, 5 mm, 6 Stück/Blister (reicht für 1 m), Art.-Nr. PZK900010 0010 per Blister 6,65 (7,91)

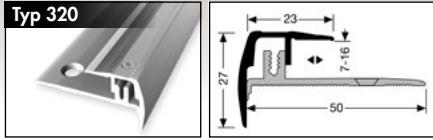


Euro-Step Champion Küberit

Für **Hartbodenbeläge**; vorzugsweise für Parkett- und Laminatboden, versenkt gebohrt, auch für gewendelte Treppen und Podeste, TOP-Profile für Pflegearbeiten abnehmbar oder austauschbar.

Treppenkantenprofil

Typ 320



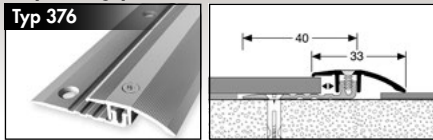
	Oberfläche	Art.-Nr.	Länge in mm	Preis/Stck.
Treppenkantenprofil Typ 320 gerillt , für Belagshöhen von 7 bis 16 mm, Profilbreite 23 mm	Alu eloxiert Silber F4	PZK132010 0010	1000	31,80 37,84
		PZK132030 0010	3000	94,20 112,10
	Alu eloxiert Edelstahloptik F2	PZK132010 0030	1000	33,00 39,27
		PZK132030 0030	3000	97,65 116,20

PPS-Champion 4.0 Star Küberit

Für **Designböden mit Klickverbindung**; versenkt gebohrt; mit Verschiebenut; BASIS-Profil mit drei Verstellnuten und Sollbiegestelle zum Kippen, 40 mm breites BASIS-Profil ermöglicht eine seitlich versetzte Bohrung von der Estrichfuge oder eine größere Klebeauftragsfläche, beim Übergangsprofil können bis zu 3 mm unterschiedlich hohe Hartbodenbeläge verlegt werden.

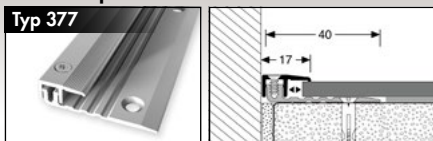
Anpassungsprofil

Typ 376



Abschlussprofil

Typ 377



Übergangsprofil

Typ 378



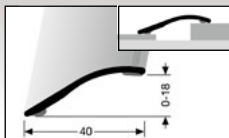
	Oberfläche	Art.-Nr.	Länge in mm	Preis/Stck.
Anpassungsprofil Typ 376 gerillt , für Belagshöhen von 4 bis 9,5 mm, Profilbreite 33 mm	Alu eloxiert Silber F4	PZK237610 0010	1000	19,65 23,38
		PZK237630 0010	3000	56,05 66,70
	Alu eloxiert Edelstahloptik F2	PZK237610 0030	1000	20,75 24,69
		PZK237630 0030	3000	58,75 69,91
Abschlussprofil Typ 377 gerillt , für Belagshöhen von 4 bis 9,5 mm, Profilbreite 17 mm	Alu eloxiert Silber F4	PZK237710 0010	1000	17,05 20,29
		PZK237730 0010	3000	47,80 56,88
	Alu eloxiert Edelstahloptik F2	PZK237710 0030	1000	17,60 20,94
		PZK237730 0030	3000	49,80 59,26
Übergangsprofil Typ 378 gerillt , für Belagshöhen von 4 bis 9,5 mm, Profilbreite 25 mm	Alu eloxiert Silber F4	PZK237810 0010	1000	17,95 21,36
		PZK237830 0010	3000	50,50 60,10
	Alu eloxiert Edelstahloptik F2	PZK237810 0030	1000	18,60 22,13
		PZK237830 0030	3000	52,35 62,30

Bodenprofile

Best-Profile Küberit

Anpassungsprofil

Typ 248 SK

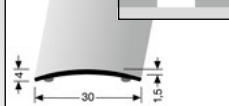


Übergangprofile


Typ 442 SK



Typ 459 SK

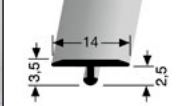


Typ 438 SK



T-Profil

Typ 289



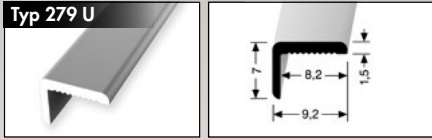
	Oberfläche	Art.-Nr.	Länge in mm	Preis/Stck.
Anpassungsprofil Typ 248 SK Breite 40 mm, selbstklebend Höhenausgleich von 0 bis 18 mm	Alu eloxiert Silber F4	PZK324810 0010	1000	9,10 10,83
		PZK324830 0010	3000	26,30 31,30
	Alu eloxiert Platinium FIG	PZK324810 0020	1000	11,80 14,04
		PZK324830 0020	3000	33,85 40,28
Übergangprofil Typ 442 SK mit glatter Oberfläche, Breite 25 mm, selbstklebend	Alu eloxiert Silber F4	PZK344210 0010	1000	6,00 7,14
		PZK344230 0010	3000	17,50 20,83
	Alu eloxiert Platinium FIG	PZK344210 0020	1000	7,40 8,81
		PZK344230 0020	3000	21,30 25,35
	Alu pulverbeschichtet Schwarz F16 RAL 9005	PZK344210 0040	1000	7,05 8,39
		PZK344230 0040	3000	20,85 24,81
Übergangprofil Typ 459 SK mit glatter Oberfläche, Breite 30 mm, selbstklebend	Alu eloxiert Silber F4	PZK345910 0010	1000	6,00 7,14
		PZK345930 0010	3000	16,45 19,58
	Alu eloxiert Platinium FIG	PZK345910 0020	1000	7,45 8,87
		PZK345930 0020	3000	21,50 25,59
	Alu pulverbeschichtet Schwarz F16 RAL 9005	PZK045910 0010	1000	7,00 8,33
		PZK045930 0010	3000	20,05 23,86
Übergangprofil Typ 438 SK mit Zierrillen, Breite 38 mm, selbstklebend	Alu eloxiert Silber F4	PZK343810 0010	1000	6,70 7,97
		PZK343830 0010	3000	19,55 23,26
	Alu eloxiert Platinium FIG	PZK343810 0020	1000	9,30 11,07
		PZK343830 0020	3000	26,70 31,77
T-Profil Typ 289 ungebohrt, Profilbreite 14 mm, einfach biegsam, für Bodenbeläge bis 2,5 mm Stärke	Alu eloxiert, Edeldahlptik F2G	PZK428925 0120	2500	15,45 18,39



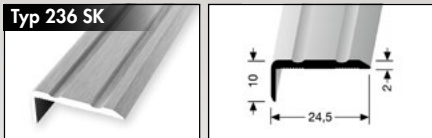
Best-Profile Küberit

Winkelprofil

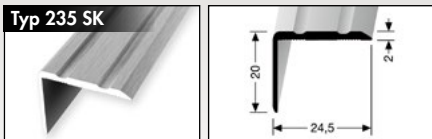
Typ 279 U



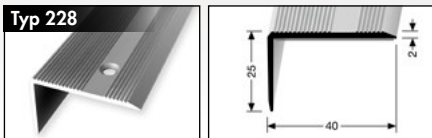
Typ 236 SK



Typ 235 SK



Typ 228

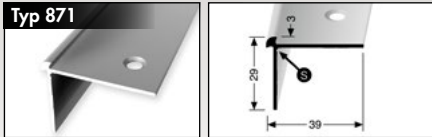


Treppenkantenprofile

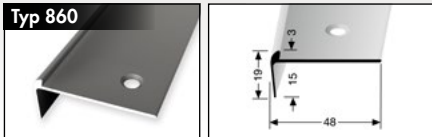
Typ 844 WS



Typ 871



Typ 860



	Oberfläche	Art.-Nr.	Länge in mm	Preis/Stck.
Winkelprofil Typ 279 U 9,2 x 7 mm, mit glatter Oberfläche, ungebohrt, für Belagshöhen von 0 bis 4,5 mm	Alu eloxiert Silber F4	PZK327930 0010	3050	13,30 15,83
	Alu eloxiert, Edelstahloptik F2	PZK327930 0120	3050	14,95 17,79
Winkelprofil Typ 236 SK 24,5 x 10 mm, gerillt, einfach biegsam, selbstklebend für Belagshöhen von 0 bis 17 mm	Alu eloxiert Silber F4	PZK323610 0010	1000	6,20 7,38
		PZK323630 0010	3000	18,30 21,78
	Alu eloxiert Platinium FIG	PZK323610 0020	1000	9,65 11,48
		PZK323630 0020	3000	27,95 33,26
Winkelprofil Typ 235 SK 24,5 x 20 mm, gerillt, einfach biegsam, selbstklebend für Belagshöhen von 0 bis 17 mm	Alu eloxiert Silber F4	PZK323510 0010	1000	6,00 7,14
		PZK323530 0010	3000	16,45 19,58
	Alu eloxiert Platinium FIG	PZK323510 0020	1000	10,45 12,44
		PZK323530 0020	3000	29,90 35,58
Winkelprofil Typ 228 40 x 25 mm, gerillt, versenkt gebohrt, R10 rutschhemmend für Belagshöhen von 0 bis 22 mm, inkl. Befestigungsmaterial	Alu eloxiert Silber F4	PZK322825 0010	2500	24,50 26,19
	Alu eloxiert Edelstahloptik F2	PZK322825 0120	2500	27,50 32,73
Treppenkantenprofil Typ 844 WS 17 x 38 mm, gerillt, für 3,5 mm Belagshöhe, inkl. Befestigungsmaterial	Alu eloxiert Silber F4	PZK428925 0120	3000	76,80 91,39
	Alu eloxiert Edelstahloptik F2	PZK184430 0030	3000	109,90 130,78
	Alu pulverbesch. Schw. F16 RAL 9005	PZK184430 0040	3000	93,30 111,03
Treppenkantenprofil Typ 871 39 x 29 mm, mit glatter Oberfläche, mit Sollbiegestellen, für bis zu 3 mm Belagshöhe, inkl. Befestigungsmaterial	Alu eloxiert Silber F4	PZK187125 0010	2500	24,90 29,63
Treppenkantenprofil Typ 860 48 x 15 mm, für bis zu 3 mm Belagshöhe, inkl. Befestigungsmaterial	Alu eloxiert Silber F4	PZK186025 0010	2500	22,05 26,24



Treppenkantenprofil Typ 871



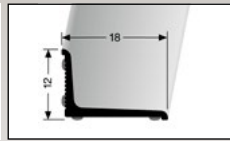
Winkelprofil Typ 236



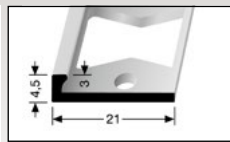
Best-Profile Küberit

Ab-/Anschlussprofile

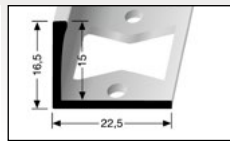
Typ 369 N-SK



Typ 301 G

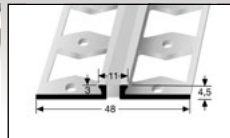


Typ 306 G



Dehnfugenprofil

Typ 301 S



	Oberfläche	Art.-Nr.	Länge in mm	Preis/Stck.
Abschlussprofil Typ 369 N-SK 18 x 12 mm, mit glatter Oberfläche, drehbar, doppelseitig selbstklebend	Alu eloxiert Silber F4	PZK33692N 0010	2700	26,10 31,06
	Alu pulverbes. Weiß F15 RAL 9016	PZK33692N 0210	2700	32,05 38,14
Anschlussprofil Typ 301 G geschlossen gestanzt, für bis zu 3 mm Belagshöhe	Alu eloxiert Silber F4	PZK33012G 0010	2500	12,70 15,11
	Edelstahl poliert F8	PZK33012G 0110	2500	23,35 27,79
Abschlussprofil Typ 306 G geschlossen gestanzt, für bis zu 15 mm Belagshöhe	Alu eloxiert Edelstahloptik F2	PZK330625 0120	2500	7,20 8,57
Dehnfugenprofil Typ 301 S mit Silikonfuge, Profildbreite 48 mm für 3 mm Belagshöhe	Alu eloxiert, Silber F4, Silikonfuge grau	PZK33012S1 0010	2500	59,40 70,69
	Edelstahl poliert F8, Silikonfuge grau	PZK33012S1 0110	2500	81,15 96,57
	Edelstahl poliert F8, Silikonfuge schwarz	PZK33012S2 0110	2500	82,05 97,64






Zubehör

Seite 68 – 73



Verlegeunterlagen

Parkettfreund bietet ein umfangreiches Programm im Bereich der Unterlagsbahnen an. Durch ständige Innovationen und Weiterentwicklungen bieten sie die optimalen Produkte für jede Gegebenheit an.



Basic



Profi



Acoustic



Natural

Verlegeunterlagen für Parkett- und Laminateböden Parkettfreund

Diese Verlegeunterlagen erfüllen die Ansprüche der Verbände EPLF und mmfa

	Art.-Nr.	Maße in m	Stärke in mm	VE: m ² /Rolle	Preis/m ²
Basic light PE-Schaum; für gering frequentierte Räume ohne besondere Anforderung	PSG010010 0010	1,0 x 25	1,8	25	1,15 1,37
Basic light Alu+ PE-Schaum; für gering frequentierte Räume ohne besondere Anforderung, mit Alu/PET-Beschichtung	PSG010020 0010	1,0 x 15	2,0	15	2,20 2,62
Profi Fold Faltplatte; extrudierter Polystyrol-Hartschaum	PSG011010 0010	1,0 x 16	2,2	16 (m ² /Pack)	2,35 2,80
Profi Fold+ Faltplatte; extrudierter Polystyrol-Hartschaum mit integrierter Dampfbremse	PSG011020 0010	1,0 x 16	2,2	16 (m ² /Pack)	4,35 5,18
Profi Option PE-Schwertschaum; hochwertiger Schaum für Räume mit mittlerer Beanspruchung	PSG010030 0010	1,0 x 15	2,0	15	3,85 4,58
Profi Option PE+ PE-Schwertschaum; hochwertiger Schaum für Räume mit mittlerer Beanspruchung, mit integrierter Dampfbremse und SK-Streifen	PSG010040 0010	1,0 x 15	2,0	15	5,75 6,84
Meister Silence 15 DB Polyurethan-Mineralgemisch mit Dampfbremse für stark frequentierte Räume (inkl. Alu-Fugendichtband). Gute Trittschallminderung und sehr gute Gehschallreduktion. Sehr gut für Fußbodenheizung geeignet.	PMEZ06009 1502	1,0 x 8,5	1,8	8,5	6,50 7,74
Acoustic Allrounder mittelstarke PU-Bahn; ausgezeichnet mit dem Blauen Engel	PSG012010 0010	1,0 x 8,5	1,9	8,5	6,85 8,15
Acoustic Layer starke PU-Bahn; ausgezeichnet mit dem Blauen Engel	PSG012020 0010	1,0 x 5,5	2,8	5,5	8,80 10,47
Acoustic Layer+ Set starke PU-Bahn mit integrierter Dampfbremse; Set inkl. Abklebeband; ausgezeichnet mit dem Blauen Engel	PSG012022 0010	1,0 x 5,5	2,8	5,5	9,30 11,07
Natural Kork Dämmunterlage aus Kork	PSG013010 0010	1,0 x 15,0	2,0	15,0	4,85 5,77
Natural Wood Medium Holzfaser-Platte	PSG014010 0010	0,79 x 0,59	4,0	10,25 (m ² /Pack, 22 Platten/Pack)	3,15 3,75

Verlegeunterlagen für Dryback Designböden

	Art.-Nr.	Maße in m	Stärke in mm	VE: m ² /Rolle	Preis/m ²
Acoustic Heavy LVT sk PET-Vliesstoff/aufgeschäumtes Gummi/PET-Met. Für die schwimmende Verlegung unserer neutral verpackten Dryback Designböden (S. 38)	PRE9901010 0010	1,0 x 8,0	1,6	8,0	13,95 16,60

Aqua Option

Polyethylenbahn, diffusionsfähige und luftdichte Dampfbremse für den Innen- und Dachausbau, Maße 2 x 15 m, Stärke 0,12 mm, Art.-Nr. PSG000010 0010..... 30 lfm **2,35** (2,80)

Parkettfreund Abklebeband 20 PET/Alu

selbstklebendes, alubedampftes Abklebeband, zur Verbindung der PE-Bahn oder der Dämmunterlagen untereinander, 38 mm, Art.-Nr. PSG025010 3820 20 lfm **2,35** (2,80)

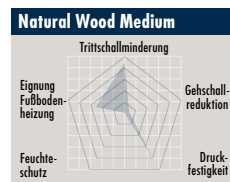
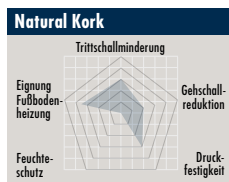
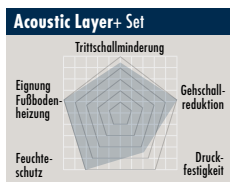
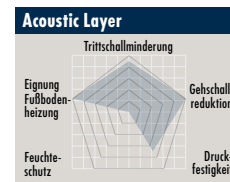
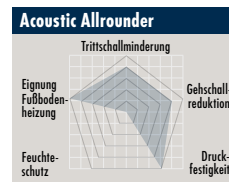
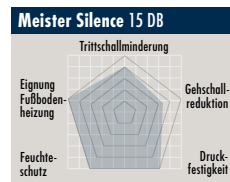
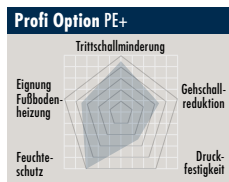
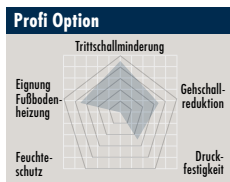
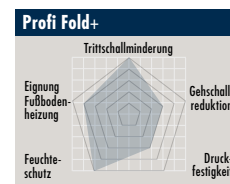
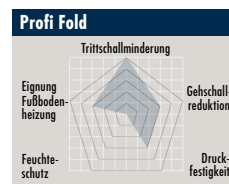
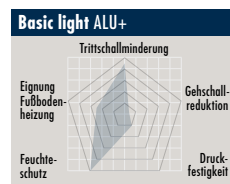
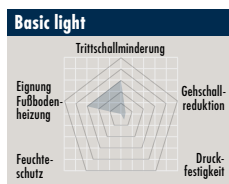


Für Parkett- und Laminatböden...		Akustische Anforderungen		Nutzungsanforderungen				Konstruktive Anforderungen		
		Trittschallminderung (IS _{Lam})	Gehschallreduktion (RWS _{Lam})	Dynamische Druckfestigkeit (DL ₂₅)	Druckfestigkeit (CS)	Dauerhafte Druckfestigkeit (CC)	Stoßbeanspruchung (RLB)	Eignung für Fußbodenheizung (R _{λ,B})	Ausgleich punktueller Unebenheiten (PC)	Feuchteschutz (SD)
EPLF	Mindestanforderung	≥ 14 dB	Wert in Entwicklung	≥ 10.000 Zyklen	≥ 10 kPa	≥ 2 kPa	≥ 50 cm	≤ 0,15 m ² K/W	≥ 0,50 mm	≥ 75 m
	Erhöhte Anforderung	≥ 18 dB		≥ 100.000 Zyklen	≥ 60 kPa	≥ 20 kPa	≥ 120 cm			
	Basic light	17 dB	–	–	~ 12 kPa	~ 2 kPa	–	0,048 m ² K/W	–	–
	Basic light Alu+	19 dB	–	–	~ 18 kPa	~ 4 kPa	–	0,059 m ² K/W	–	> 75 m
	Profi Fold	20 dB	10 %	–	~ 90 kPa	~ 25 kPa	–	0,052 m ² K/W	–	–
	Profi Fold +	20 dB	10 %	–	~ 90 kPa	~ 25 kPa	–	0,054 m ² K/W	–	> 100 m
	Profi Option	19 dB	22 %*	–	~ 70 kPa	–	–	0,038 m ² K/W	–	–
	Profi Option PE+	19 dB	22 %*	–	~ 70 kPa	–	–	0,041 m ² K/W	–	> 100 m
	Meister Silence 15 DB	≤ 18 dB	≤ 22 %	> 100.000 Zyklen	≥ 200 kPa	≥ 45 kPa	≥ 55 cm	~ 0,010 m ² K/W	~ 1,00 mm	> 75 m
	Acoustic Allrounder	18 dB	24 %	2.500.000 Zyklen	~ 220 kPa	~ 48 kPa	~ 65 cm	0,010 m ² K/W	~ 1,70 mm	–
	Acoustic Layer	19 dB	30 %	2.500.000 Zyklen	~ 110 kPa	~ 31 kPa	~ 85 cm	0,010 m ² K/W	~ 1,70 mm	–
	Acoustic Layer+ Set	19 dB	30 %	2.500.000 Zyklen	~ 110 kPa	~ 31 kPa	~ 85 cm	0,010 m ² K/W	~ 1,70 mm	> 75 m
	Natural Kork	17 dB	6 %	> 100.000 Zyklen	~ 90 kPa	~ 30 kPa	~ 50 cm	0,042 m ² K/W	–	–
	Natural Wood Medium	19 dB	–	> 150.000 Zyklen	~ 150 kPa	~ 50 kPa	~ 80 cm	0,057 m ² K/W	~ 1,60 mm	–

* nach IHD-Norm

Für Dryback Designböden...		Akustische Anforderungen		Nutzungsanforderungen				Konstruktive Anforderungen		
	Acoustic Heavy LVT sk	17 dB	33%	> 100.000 Zyklen	~ 400 kPa	> 50 kPa	~ 65 cm	0,006 m ² K/W	~ 1,10 mm	> 75 m

Im Überblick...
die wichtigsten Eigenschaften



Acoustic Heavy LVT sk

Nur für die schwimmende Verlegung unserer neutral verpackten Dryback Designböden

Klebstoffe, Grundierungen und Spachtelmassen

Klebstoffe, Grundierungen und Spachtelmassen Murexin

Klebstoffe	Art.-Nr.	VE	Preis/kg
Designbelagsklebstoff D 495 faserverstärkter Nassbettdispersionsklebstoff	PMU015832 0600	6 kg Eimer	7,55 8,98
	PMU015832 1400	14 kg Eimer	7,00 8,33
X-Bond MS-K 539 hart-elastischer MSP-Parkettklebstoff, frei von migrationsfähigen Bestandteilen	PMU015636 1600	16 kg Eimer	9,65 11,48
X-Bond MS-K 511 hart-elastischer MSP-Parkettklebstoff	PMU011428 1600	16 kg Eimer	7,45 8,87
X-Bond MS-K 509 Plus elastischer STP-Parkettklebstoff	PMU0321541 600	16 kg Eimer	5,90 7,02
Spachtelmassen	Art.-Nr.	VE	Preis/kg
RS90 F standfeste Spachtelmasse, schnelltrocknend, auf „Null“ausziehbar	PMU006169 2500	25 kg Sack	1,70 2,02
OS 50 zementäre Universal-Spachtelmasse für Parkett und Bodenbeläge	PMU005955 2500	25 kg Sack	1,30 1,55
CA 20 Nivelliermasse auf Calciumsulfatbasis, spannungsarm	PMU012096 2500	25 kg Sack	1,20 1,43
Grundierungen	Art.-Nr.	VE	Preis/kg
MS-X 3 Silan-Feuchtigkeitssperre zur Absperrung erhöhter Restfeuchtigkeit in Zementstrichen und Betonuntergründen	PMU0030467 1000	10 kg Kanister	50,10 59,62
PU 5 Express als Voranstrich und zur Absperrung erhöhter Restfeuchtigkeit in Zementstrichen	PMU016054 1100	11 kg Kanister	22,90 27,25
Spezial Haftgrund DX 9 haftvermittelnde Grundierung auf Spezial-Dispersionsbasis	PMU016541 1000	10 kg Kanister	14,55 17,31
Tiefengrund D 7 Grundierung vor Spachtelmassen und Parkettverklebung mit Murexin MSP- und PU-Klebstoffen	PMU010836 1000	10 kg Kanister	8,05 9,58

Anwendung Klebstoffe	MS-K 539	MS-K 511	MS-K 509 Plus	D495
Laub- und Nadelholz Massivholzdielen (Weiss, MOCOPINUS)	x	x		
Halbmassivdielen (TEKA)	x			
Fertigparkett (Admonter Floors, Kährs, Thede&Witte, CARONAfloors)	x	x	x	
Fertigparkett (Meister)	x			
Holzboden Lindura HD 400 und HS 500 (Meister)	x			
Dryback Designboden (Meister, Tarkett, neutral verpackt)				x

Hinweise der Boden-Hersteller beachten!

Diese Tabelle ist eine Orientierungshilfe. Sie ersetzt nicht die speziellen Empfehlungen und allgemeinen Hinweise der technischen Datenblätter von Murexin. Die technischen Angaben in diesem Preiskatalog sind nur richtungsweisend. Maßgebend sind die Angaben der aktuellen Produkt-Datenblätter.



Zubehör Murexin

* Preis pro 100 Stück/** Preis pro m

		Art.-Nr.	VE	Preis/VE
MS-K 88 Express Spezialklebstoff		PMU013247 0290	290 ml Kartusche	18,00 21,42
Gießharz 2K SI 60 2K Silikatharz auf Wasserglas PUR Basis		PMU015168 0600	600 ml Gebinde (Komponenten A+B)	22,90 27,25
HOCO Estrichklammer		PMU010051E 0010	einzel	14,50* 17,26
Verstärkungsfaser GL für Spachtelmassen		PMU008429 0250	250 g Beutel	14,65 17,43
Rissarmierungselement GF 800 x 600 mm		PMU031285 0806	einzel	14,25 16,96
Randdämmstreifen RS 50		PMU013056 0200	20 m Rolle	2,60** 3,09
Anrührer 30 Liter		PMU005466 0030	einzel	16,30 19,40
Messeimer 10 Liter		PMU008445 0010	einzel	5,80 6,90
Reinigungstücher R 500		PMU011233 0010	100 Tücher pro Dose	25,60 30,46
Mutterspachtel 210 mm zum Einklemmen von Zahnleisten		PZMU0010 0210	einzel	8,45 10,06
Zahnleiste	TKB A2, 210 mm	PZMU00A02 0210	10 Stück pro Pack	14,25 16,96
	TKB B3, 210 mm	PZMU00B03 0210	10 Stück pro Pack	14,25 16,96
	TKB B11, 210 mm	PZMU00B11 0210	10 Stück pro Pack	14,25 16,96
	TKB B15, 210 mm	PZMU00B15 0210	10 Stück pro Pack	14,25 16,96

Korkstreifen

Korkstreifen (unbehandelt)


915 x 10 x 10 mm, Art.-Nr. PZUK01010 1010..... pro Stück **0,75** (0,89)

915 x 10 x 15 mm, Art.-Nr. PZUK01010 1015..... pro Stück **0,95** (1,13)

915 x 15 x 22 mm, Art.-Nr. PZUK01010 1522..... pro Stück **1,65** (1,96)

Korkstreifen dunkel (unbehandelt, nicht eingefärbt)

915 x 10 x 15 mm, Art.-Nr. PZUK01020 1015..... pro Stück **1,55** (1,84)



Pflege- und Reinigungsprodukte



Für geölte Holzböden Pflegemittel WOCA

	Art.-Nr.	Gebinde	Ergiebigkeit	Preis/Gebinde
Holzbodenseife natur Zur Reinigung und Pflege von farblos geölten Parkettböden	PWA051010 0100	1,0 l	320 – 400 m ² /l	18,65 22,19
Holzbodenseife weiß Zur Reinigung und Pflege von weiß geölten Parkettböden und geölten Parkettböden mit Rohholzoptik	PWA051011 0100	1,0 l	320 – 400 m ² /l	21,65 25,76
Pflegeöl natur Zur Auffrischung und erneutem Oberflächenschutz von farblos geölten Parkettböden	PWA052020 0100	1,0 l	30 – 40 m ² /l	28,05 33,38
Pflegeöl weiß Zur Auffrischung und erneutem Oberflächenschutz von weiß geölten Parkettböden	PWA052021 0100	1,0 l	30 – 40 m ² /l	29,65 35,28
Öl-Care natur Zur Auffrischung und erneutem Oberflächenschutz von geölten Parkettböden mit Rohholzoptik, sowie zur Ersteinpflege von Parkettböden mit Rohholzoptik im Objektbereich	PWA052030 0100	1,0 l	30 – 40 m ² /l	32,30 38,44
Öl-Refresher Natur Reinigt geölte Hölzer und frischt sie auf. Bildet einen schmutzabweisenden Schutzfilm	PWA052050 0100	1,0 l	150 – 200 m ² /l	31,50 37,49
Öl-Refresher Weiß Reinigt geölte Hölzer und frischt sie auf. Bildet einen schmutzabweisenden Schutzfilm	PWA052060 0100	1,0 l	150 – 200 m ² /l	33,15 39,45
Intensivreiniger Zur Reinigung vor einer Grundbehandlung, wie z.B. einer Auffrischung	PWA055010 0100	1,0 l	200 – 300 m ² /l	26,65 31,71
Fleckenentferner Entfernt hartnäckige Verschmutzungen wirksam	PWA055020 0025	250 ml	–	19,95 23,74
Gerbsäurefleckentferner Spray Spezialreiniger für die Entfernung dunkler Reaktionsflecken auf Eichenholz	PWA055030 0025	250 ml	–	26,65 31,71
Pflegebox natur mit Pflegeöl Enthält 0,25 l Intensivreiniger, 1 l Pflegeöl natur und 1 l Holzbodenseife natur sowie 1 Sprühkopf zum Vernebeln des Pflegeöls, 1 Polierpad mit Griff und 1 Pflegetuch	natur	PWA069010 0010	–	79,65 94,78
	weiß	PWA069020 0010	–	79,65 94,78

Pflegemittel Kährs

	Art.-Nr.	Gebinde	Ergiebigkeit	Preis/Gebinde
Cleaner Wischwasserzusatz für alle Oberflächen	PKA9010 001	1,0 l	für ca. 100 l	16,45 19,58
Satin-Öl Seidenmatt natur Pflegemittel für die Erst- und Objektpflege, zur Tiefenreinigung	PKA9015 001	1,0 l	120 m ² /l	51,70 61,52
Satin-Öl Matt natur Pflegemittel für die Erst- und Objektpflege, zur Tiefenreinigung	PKA9015 011	1,0 l	120 m ² /l	57,25 68,13

Für lackierte Parkett- und Holzböden sowie Design- und Laminatböden Pflegemittel Dr. Schutz

	Art.-Nr.	Gebinde	Ergiebigkeit	Preis/Gebinde
Dr. Schutz PU-Reiniger reinigt PU-vergütete Designböden	PMEZ87150 0750	750 ml	1000 m ² /l	8,10 9,63
Dr. Schutz Parkett- und Korkreiniger zur Reinigung von Parkett- und Korkböden	PMEZ87012 0750	750 ml	1000 m ² /l	8,10 9,63
Dr. Schutz Vollpflege matt zur Einpflege und Auffrischung PU-vergüteter Designböden	PMEZ87090 0750	750 ml	500 m ² /l	11,20 13,32
Dr. Schutz Pflegeset für Designböden enthält 1 Geb. PU-Reiniger, 1 Geb. Vollpflege matt, 1 weißes Pad	PMEZ87170 0010	–	–	19,50 23,20
Dr. Schutz Laminatreiniger zur regelmäßigen Reinigung von Laminatböden	PMEZ87001 0750	750 ml	400 m ² /l	9,55 11,36
Dr. Schutz Elatex Universal tensidfreier Fleckenentferner zur Entfernung von Absatzstrichen und vielen hartnäckigen Flecken wie Kleberresten, Teer u.v.m.	PMEZ87110 0200	200 ml	nach Bedarf	10,65 12,67

Grundbehandlung von naturbelassenen Massivholzdielen

	Art.-Nr.	Gebinde	Ergiebigkeit	Preis/Gebinde
WOCA Hartwachs Öl Swift, matt schnell trocknendes Roll-On-Produkt zum Ölen von Holzböden, kein polieren notwendig	PWA052070 0250	2,5 l	20 – 25 m ² /l	162,60 193,49



Pflege und Reinigung von Bodenoberflächen

Anwendung Pflegeprodukte	Unterhaltsreinigung	Pflege	Auffrischung	Einpflege (wenn notwendig; bitte Herstellerangaben beachten)	hartnäckige Verschmutzungen, Verfärbungen
Massivholzdielen Kiefer/Fichte/Eiche geölt	WOCA Öl-Refresher natur	WOCA Öl-Refresher natur	WOCA Intensivreiniger WOCA Öl-Care Natur	–	WOCA Fleckentferner
TEKA Halbmassivdielen	WOCA Holzbodenseife natur	WOCA Öl-Refresher natur	–	–	WOCA Fleckentferner WOCA Gerbsäurefleckentferner
Admonter Floors 3-Schicht-Parkett	WOCA Holzbodenseife natur/weiß	–	WOCA Intensivreiniger WOCA Öl-Care Natur	WOCA Intensivreiniger WOCA Öl-Care Natur	WOCA Fleckentferner WOCA Gerbsäurefleckentferner
Kährs 3-Schicht-Parkett Eiche geölt	Kährs Cleaner	–	Kährs Satin-Öl	Kährs Satin-Öl	WOCA Fleckentferner WOCA Gerbsäurefleckentferner
Thede & Witte 3-Schicht-Parkett Eiche farblos/weiß geölt	WOCA Holzbodenseife natur/weiß	WOCA Öl-Refresher natur/weiß	WOCA Intensivreiniger WOCA Pflegeöl natur/weiß	WOCA Öl-Care natur	WOCA Fleckentferner WOCA Gerbsäurefleckentferner
CARONAFloors 3-Schicht-Parkett Eiche Rohholzeffekt geölt	WOCA Holzbodenseife weiß	–	WOCA Intensivreiniger WOCA Öl-Care Natur	WOCA Öl-Care natur	WOCA Fleckentferner WOCA Gerbsäurefleckentferner
Holzboden Lindura Eiche geölt	WOCA Öl-Refresher natur/weiß	WOCA Öl-Refresher natur/weiß	WOCA Intensivreiniger WOCA Öl-Care Natur	–	WOCA Fleckentferner WOCA Gerbsäurefleckentferner
Parkett- und Holzboden mit lackierter Oberfläche	Dr. Schutz Parkett- und Korkreiniger	–	–	–	Dr. Schutz ELATEX
Designböden	Dr. Schutz PU-Reiniger	–	Dr. Schutz Vollpflege matt	Dr. Schutz Vollpflege matt	Dr. Schutz ELATEX
Laminatböden	Dr. Schutz Laminatreiniger	–	–	–	Dr. Schutz ELATEX

Preise in €: 1. Preis zzgl. MwSt., 2. Preis inkl. MwSt.



Akustikpaneele FibroTech

Akustikpaneel für Wand- und Deckenmontage. Nicht für Feuchträume. Oberfläche: Echtholz furniert auf MDF schwarz durchgefärbt, 9 mm Filzplatte auf Rückseite zur Schallabsorbierung. **Basic:** Lamellen 12 x 25 mm, 15 mm Abstand. **Signature:** Unregelmäßige Lamellenbreite und -abstand. **Maße** 2440/3000 x 605 x 22 mm; **VE** 1 Stck./1,48 bzw. 1,82 m²

	Lamellenbild	Länge in mm	Art.-Nr.	Preis/Stck	
	Rüchereiche	Basic	2440	HFB105570022	101,55 120,85
	Eiche grau	Basic	2440	HFB105571022	101,55 120,85
	Eiche geölt	Basic	2440	HFB105576022	101,55 120,85
	Walnuss	Basic	2440	HFB105577022	101,55 120,85
	Eiche roh	Basic	2440	HFB105578022	101,55 120,85
		Basic	3000	HFB10557802230	146,20 174,00
	Esche roh	Basic	2440	HFB105731022	101,55 120,85
	Eiche schwarz	Basic	2440	HFB102519022	101,55 120,85
	Eiche roh	Signature	3000	HFB202779022	146,20 174,00

Passendes Montagematerial...

Kleber: 300 ml Kartusche (für ca. 1,5 m²) Art.-Nr. HFB90001000010 je Kartusche **9,95** (11,85)

Kleber: 2,5 kg Eimer (für ca. 6 m²) Art.-Nr. HFB90001100010 je Eimer **53,15** (63,25)

Paneelschrauben: 4,0 x 30 mm, schwarz, Art.-Nr. HFB90000100010 Pack je **100 Stck 25,10** (29,90)



Akustik Paneele Basic Eiche roh



Akustik Paneele Signature Eiche roh

Wand- und Deckengestaltung

Seite 74 – 82



Wand- und Deckengestaltung

Chalet Style Weiss

Wandverkleidung aus natürlichem gewachsenem Eichenholz. Verbessert die Raumakustik in allen Wohnbereichen, nicht für Feuchträume. Oberfläche: naturbelassen, unverwechselbare Struktur und Haptik, Verbindung: Nut und Feder, 100% Made in Austria. Maße 1473 x 167 x 20 mm; VE 4 Stck./0,98 m²

	Sortierung	Veredelung	Oberfläche	Art.-Nr.	Preis/m ²
 Eiche	Alpiner Lifestyle	gehackt, gebürstet	naturbelassen	PWX0300100 0020	126,20 150,18

MeisterPaneele. craft EP 500 Meister




Echtholz-Nut-Feder-Paneel mit umlaufender V-Fuge, ca. 2 mm Massivholz-Deckschicht. Ideal für alle Wohnbereiche, nicht für Feuchträume. Oberfläche: naturgeölt, Verbindung: Nut und Feder, einfache und schnelle Montage, Endlosverlegung möglich, horizontal und vertikal einsetzbar, Maße 700 x 160 x 12 mm; VE 8 Stck./0,896 m²; PAL 48 VE/43,01 m²

	Struktur	Veredelung	Oberfläche	Art.-Nr.	Preis/m ²
 Natural Oak 4301	Vintage-Wood	gebürstet	naturgeölt	PMED114301 0010	47,40 56,41
 Cream Oak 4302	Vintage-Wood	gebürstet	naturgeölt	PMED114302 0010	49,10 58,43
 Pure Oak 4303	Industrial-Wood	gebürstet	naturgeölt	PMED114303 0010	49,10 58,43
 Old Denim Oak 4304	Vintage-Wood	gebürstet	naturgeölt	PMED114304 0010	49,10 58,43

Zubehör: MEISTER Schraubkralle Top 4 für craft EP 500, 100 Stück inkl. Schrauben, für ca. 6–10 m², Art.-Nr. PMEZO1051 000 pro Pack **6,65** (7,91)

MeisterPaneele. style SP 800 Meister

Nut-Nut-Akustikpaneel mit Versatzfuge und Filzoberfläche. Ideal für alle Innenbereiche inkl. Feuchträume, nicht im direkten Spritzwasserbereich. Oberfläche: Filz (vegan) aus Recyclingfasern, Verbindung: Nut-Nut, Schallabsorptionsgrad D, vielseitig durch verschiedene Breiten – 3D Effekt, Maße 840 x 80/100/120 x 15 mm; VE 18 Stck./1,510 m²; PAL 32 VE/48,32 m²

	Oberfläche	Art.-Nr.	Preis/m ²
 Filz basaltgrau 4502	Filz (100% Recyclingmaterial)	PMED124502 0010	74,50 88,66
 Filz schiefergrau 4504	Filz (100% Recyclingmaterial)	PMED124504 0010	74,50 88,66
 Filz olive 4511	Filz (50% Recyclingmaterial)	PMED124511 0010	74,50 88,66
 Filz terrabraun 4515	Filz (50% Recyclingmaterial)	PMED124515 0010	74,50 88,66

Zubehör: MEISTER Schraubkralle TOP 300 H für style SP 800, 50 Stück inkl. Schrauben, für ca. 1,5 m², Art.-Nr. PMEZO1052 000 pro Pack **12,60** (14,99)



Chalet Style Eiche



craft EP 500 Pure Oak 4303



craft EP 500 Old Denim Oak 4304



MeisterPaneele. terra DP 250 Meister

Nut-Feder-Paneel, Nullfugenoptik, Terragen-Trägermaterial, Terracell-ummantelt, mit Anti-Schimmelwirkung, feuchtraumgeeignet, blauer Engel

	Art.-Nr.	Maße in mm	VE: Stck./m ²	PAL: VE/m ²	Preis/m ²
	PMED104200 0010	1280 x 250 x 12	4 / 1,28	42 / 53,76	22,45 26,72
	PMED104200 0020	2600 x 250 x 12	4 / 2,60	40 / 104,0	22,45 26,72
	PMED104202 0010	1280 x 250 x 12	4 / 1,28	42 / 53,76	22,45 26,72
	PMED104202 0020	2600 x 250 x 12	4 / 2,60	40 / 104,0	22,45 26,72
	PMED104205 0010	1280 x 250 x 12	4 / 1,28	42 / 53,76	22,45 26,72
	PMED104205 0020	2600 x 250 x 12	4 / 2,60	40 / 104,0	22,45 26,72

MeisterPaneele. bocado DP 200 Meister

Nut-Feder-Paneel, Nullfugenoptik, Trägermaterial MDF E1, folienummantelt, feuchtraumgeeignet, blauer Engel

	Art.-Nr.	Maße in mm	VE: Stck./m ²	PAL: VE/m ²	Preis/m ²
	PMED04011 128	1280 x 200 x 12	5 / 1,28	40 / 51,2	19,45 23,15
	PMED04011 205	2050 x 200 x 12	5 / 2,05	50 / 102,5	19,45 23,15
	PMED04011 260	2600 x 200 x 12	5 / 2,60	40 / 104,0	19,45 23,15
	PMED04011 330	3300 x 200 x 12	3 / 1,98	50 / 99,0	19,45 23,15
	PMED04011 410	4100 x 200 x 12	3 / 2,46	40 / 98,4	19,45 23,15

Zubehör: MEISTER Schraubkralle Top 4 für terra DP 250 und bocado DP 200, 100 Stück inkl. Schrauben, für ca. 6–10 m², Art.-Nr. PMEZO1051 000 pro Pack **6,65** (7,91)



style SP 800 Filz terrabraun 4515



style SP 800 Filz basaltgrau 4502

Wand- und Deckengestaltung

Dekorleisten Meister



Deckenabschlussleiste
folienummantelt

	Art.-Nr.	Maße in mm	Preis/lfm
Ridge Oak white 4200	PMEL1D4200 2380	19 x 38 x 2380	3,60 4,28
White Cloud 4202	PMEL1D4202 2380	19 x 38 x 2380	3,60 4,28
Mountain Wood white 4205	PMEL1D4205 2380	19 x 38 x 2380	3,60 4,28
Classic-weiß 087	PMEL1D0087 2380	19 x 38 x 2380	3,60 4,28



Winkelleiste groß
folienummantelt

	Art.-Nr.	Maße in mm	Preis/lfm
Ridge Oak white 4200	PMEL1W4200 2380	33 x 33 x 2380	3,10 3,69
White Cloud 4202	PMEL1W4202 2380	33 x 33 x 2380	3,10 3,69
Mountain Wood white 4205	PMEL1W4205 2380	33 x 33 x 2380	3,10 3,69
Classic-weiß 087	PMEL1W0087 2380	33 x 33 x 2380	3,10 3,69



Hohlkehlleiste
folienummantelt

	Art.-Nr.	Maße in mm	Preis/lfm
Ridge Oak white 4200	PMEL1H4200 2380	22 x 22 x 2380	2,50 2,98
White Cloud 4202	PMEL1H4202 2380	22 x 22 x 2380	2,50 2,98
Mountain Wood white 4205	PMEL1H4205 2380	22 x 22 x 2380	2,50 2,98
Classic-weiß 087	PMEL1H0087 2380	22 x 22 x 2380	2,50 2,98



Faltleiste groß
folienummantelt

	Art.-Nr.	Maße in mm	Preis/lfm
Classic-weiß 087	PMEL1F0087 2380	35 x 35 x 2380	2,95 3,51



Winkelabdeckleiste
echtholz furniert

	Art.-Nr.	Maße in mm	Preis/lfm
Eiche natur 1084 (passend zu 4301)	PMEL1A1084 2380	22 x 60 x 2380	7,75 9,22
Eiche cremeweiß 1271 (passend zu 4302)	PMEL1A1271 2380	22 x 60 x 2380	8,25 9,82
Eiche pure 1270 (passend zu 4303)	PMEL1A1270 2380	22 x 60 x 2380	8,25 9,82
Eiche titan 1272 (passend zu 4304)	PMEL1A1272 2380	22 x 60 x 2380	8,25 9,82



Winkelabdeckleiste Filz
Filzoberfläche

	Art.-Nr.	Maße in mm	Preis/lfm
Filz basaltgrau 4502	PMEL1A4502 2000	22 x 60 x 2000	8,50 10,12
Filz schiefergrau 4504	PMEL1A4504 2000	22 x 60 x 2000	8,50 10,12
Filz olive 4511	PMEL1A4511 2000	22 x 60 x 2000	8,50 10,12
Filz terrabraun 4515	PMEL1A4515 2000	22 x 60 x 2000	8,50 10,12



Befestigungsklipps


MEISTER Befestigungsklipps für Deckenabschlussleiste, 50 Stück, für ca. 20 m Leiste, Art.-Nr. PMEZO1003 000 per Pack **9,70** (11,54)




Holzleisten

 **Rechteckleiste**
massiv, roh


	Art.-Nr.	Maße in mm	Preis/lfm
Kiefer	2003354 240	5 x 30 x 2400	2,05 2,44
	2003356 240	5 x 40 x 2400	2,25 2,68
	2003360 240	10 x 20 x 2400	1,95 2,32
	2003362 240	10 x 30 x 2400	2,75 3,27
	2003364 240	10 x 40 x 2400	3,10 3,69
	2003370 240	10 x 60 x 2400	4,95 5,89
	2003396 240	19 x 60 x 2400	8,95 10,65

 **Rundstab**
massiv, roh

	Art.-Nr.	Maße in mm	Preis/lfm
Kiefer	2003464 240	Ø 16 x 2400	2,15 2,56
	2003468 240	Ø 20 x 2400	3,55 4,22

 **Winkelleiste**
massiv, roh

	Art.-Nr.	Maße in mm	Preis/lfm
Kiefer	2003312 240	22 x 22 x 2400	3,70 4,40
	2003314 240	27 x 27 x 2400	5,50 6,55

 **Quadratleiste**
massiv, roh

	Art.-Nr.	Maße in mm	Preis/lfm
Kiefer	2003430 240	20 x 20 x 2400	3,45 4,11
	2003432 240	28 x 28 x 2400	7,05 8,39

 **Hohlkehlleiste**
massiv, roh

	Art.-Nr.	Maße in mm	Preis/lfm
Kiefer	2003324 240	22 x 22 x 2400	3,35 3,99

 **Viertelstableiste**
massiv, roh

	Art.-Nr.	Maße in mm	Preis/lfm
Kiefer	2003494 240	14 x 14 x 2400	1,60 1,90
	2003496 240	18 x 18 x 2400	2,60 3,09

 **Deckleiste**
massiv, roh

	Art.-Nr.	Maße in mm	Preis/lfm
Kiefer	2003330 240	4 x 23 x 2400	1,55 1,84
	2003332 240	5 x 28 x 2400	1,90 2,26
	2003336 240	5 x 38 x 2400	2,60 3,09

...gut zu wissen!
Weitere Holzleisten finden Sie in unserem umfangreichen Preiskatalog „Massivholz-Manufaktur“...
...fragen Sie uns gerne danach.





LifeStyleBoard SPA Aluminium-Verbundelement

ca. 0,3 mm Alu-Deckschichten mit LDPE-Kern, Gesamtstärke 3 mm, Vorderseite Dekor mit Schutzlack-Veredelung, Rückseite Schutzfolie. Wasserfest, Temperaturbeständig: -50°C bis +80°C, Brandschutzklasse: B2 nach DIN 4102-1

Material-Reproduktion / Holzdekor (Dekor jeweils einseitig)		2550 x 1000 mm	2550 x 1500 mm	Preis/m ²
	Stein grau hell neutral Steinstruktur	HMB103020S2510	HMB103020S2515	94,70 112,70
	Metallic Concrete II Perl	HMB103021P2510	HMB103021P2515	94,70 112,70
	Marmor Perl	HMB103028P2510	HMB103028P2515	94,70 112,70
	Carama White Perl	HMB103027P2510	HMB103027P2515	94,70 112,70
	Aragon Snow Perl	HMB103026P2510	HMB103026P2515	94,70 112,70
	Aragon Silver Perl	HMB103025P2510	HMB103025P2515	94,70 112,70
	Aragon Dark Perl	HMB103024P2510	HMB103024P2515	94,70 112,70
	Carnico Perl	HMB103023P2510	HMB103023P2515	94,70 112,70
	Deep Dark I Perl	HMB103022P2510	HMB103022P2515	94,70 112,70
	Bourgogne Hellbeige Perl	HMB103029P2510	HMB103029P2515	94,70 112,70
	Schwarzwald Eiche dezent hell Holzstruktur	HMB103010H2510	HMB103010H2515	94,70 112,70
	Wildecke elegant Holzstruktur	HMB103011H2510	HMB103011H2515	94,70 112,70

Unidekor (Dekor jeweils einseitig)		2550 x 1000 mm	Preis/m ²	2550 x 1500 mm	Preis/m ²	3050 x 1500 mm	Preis/m ²
	Verkehrsweiß ähnl. RAL 9016 Crystal Gloss	HMB103001G2510	111,45 132,70	–	–	–	–
	Verkehrsweiß ähnl. RAL 9016 Supermatt	HMB103001M2510	111,45 132,70	–	–	–	–
	Verkehrsweiß ähnl. RAL 9016 Perl	HMB103001P2510	77,95 92,80	–	–	HMB103001P3015	77,95 92,80
	Crema beige ähnl. NCS S 2005 Y30R Perl	HMB103004P2510	77,95 92,80	–	–	–	–
	Lichtgrau ähnl. RAL 7035 Perl	–	–	HMB103002P2515	77,95 92,80	–	–
	Staubgrau ähnl. RAL 7037 Perl	–	–	HMB103003P2515	77,95 92,80	–	–
	Anthrazit ähnl. RAL 7016 Perl	–	–	–	–	HMB103005P3015	77,95 92,80
	Tiefschwarz ähnl. RAL 9005 Perl	–	–	–	–	HMB103006P3015	77,95 92,80

Zubehör LifeStyleBoard SPA Best-Profile von Küberit

Länge 2600 mm, Alu pulverbeschichtet in Schwarz (RAL 9005), Weiß (RAL 9016), Alu eloxiert in Silber und Edelstahloptik fein geschliffen

	Art.-Nr.	Schwarz Preis/Stück	Weiß Preis/Stück	Silber Preis/Stück	Edelstahloptik Preis/Stück
Außeneckprofil Typ 153 U	PZK515326	40,25 47,90	40,25 47,90	28,80 34,27	32,35 38,50
Innenecke Typ 163 U	PZK516326	36,40 43,32	36,40 43,32	26,10 31,06	28,50 33,92
Verbindungsprofil Typ 177 U	PZK517726	32,75 38,97	32,75 38,97	22,45 26,72	24,85 29,57
Abschlussprofil Typ 800 U	PZK580026	27,90 33,20	27,90 33,20	16,40 19,52	20,00 23,80

Plattenstoßschiene, Blech verzinkt, 2600 mm lang Art.-Nr. PZK5173100010 pro Stück 33,50 (39,87)

...weiteres Montagematerial wie Kleber und Silikon ab Lager verfügbar.

LifeStyleBoard SPA

...die neue Art der Wandgestaltung



Wasserbeständige Wandverkleidungen für Bäder, Duschen, Küchen...

...und vielem mehr.

LifeStyleBoard SPA sorgt nicht nur optisch für die Revolution im Bad. Durch den Einsatz der großflächigen Wandverkleidungen sparen Sie Fugen und Zeit – bei der Montage und bei der Pflege.

Mit der Wahl aus den 3 unterschiedlichen Optiken, Material-Reproduktionen, Holz- und Unidekoren, bleibt kein Kundenwunsch unerfüllt.


Die hygienische Oberfläche ist ganz leicht zu reinigen, denn Schmutz und Kalk kann sich kaum festsetzen.

Nutzen Sie diese Vorteile auch für Renovierungen: Innerhalb kürzester Zeit sind die Platten montiert und das ohne Lärm und Dreck, wie er durch das Abschlagen von alten Fliesen und das Aufbringen neuer Keramik entstehen würde.

Die Profile... formschöner Abschluss und intelligente Verbindung, erhalten Sie jeweils in 4 unterschiedlichen Optiken:



Außeneckprofil



Innenecke




Verbindungsprofil




Abschlussprofil



Material-Reproduktion



Holzdekor



Unidekor

Carnico Perl

Wand- und Deckengestaltung

Sie benötigen Originalmuster? Dann sprechen Sie uns an.




Systemboard Aquaris Homapal

Vorder-/Rückseite: HPL nach EN 438-3, **Träger:** geschlossenzelliger Polyurethanschaum, **Verleimung:** PUR,
Gewicht: ca. 2,7 kg/m², **Längsseiten:** Verbindungsnut 2 x 10 mm (passendes Zubehör ab Lager)

...weitere Dekore auf Bestellung. Bitte Montageanleitung beachten.

		Stärke in mm	2330 x 1280 mm	Preis/m ²	3030 x 1280 mm	Preis/m ²
	F2255 Polar White Matte 58	7,4	HHP52255000723	100,70 119,85	HHP52255000730	100,70 119,85
	F3425 Silver Nacardo Satin NDF		HHP53425010730		100,70 119,85	
	F3459 Soapstone Sequoia Honed		HHP53459020730		100,70 119,85	
	F3460 Calacatta Marble AR Plus		HHP53460030730		107,25 127,65	
	F3462 Slate Sequoia AR Plus		HHP53462030730		107,25 127,65	
	F3476 Jet Sequoia AR Plus		HHP53476030730		107,25 127,65	
	F5374 Elegant Oak Matte 58		HHP55374000723	100,70 119,85		
	F5583 Steel Metall Matte 58		HHP55583000730		100,70 119,85	
	F7912 Storm Matte 58		HHP57912000723	100,70 119,85		
	F7927 Folkestone Matte 58		HHP57927000723	100,70 119,85		
	F7938 Glacier Matt 58		HHP57938000723	100,70 119,85		
	F8830 Element Concrete Honed		HHP58830020730		100,70 119,85	
	F8832 Element Corton Honed		HHP58832020730		100,70 119,85	
	F9485 Nero Grafite Satin NDF		HHP59485010730		100,70 119,85	



F3460 Calacatta Marble AR Plus

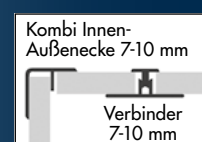
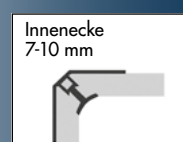
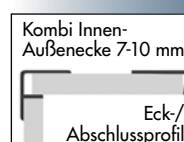


F5583 Steel Metall Matte 58

Zubehör Systemboard Aquaris*

	Art.-Nr.	Maße in mm	Preis/Stck.
Kombi Innen-Außenecke einteilig, Alu eloxiert Edelstahloptik	HHP5Z00010	3000	33,50 39,70
Innenecke zweiteilig, Alu eloxiert Edelstahloptik	HHP5Z00020	3000	76,65 91,25
Verbinder zweiteilig, Alu eloxiert Edelstahloptik	HHP5Z00030	3000	61,30 72,95
Eck-/Abschlussprofil Alu eloxiert Edelstahloptik	HHP5Z00040	3000	28,50 33,95
HPL Feder	HHP5Z00050	3050 x 20 x 2	7,05 8,40

	Art.-Nr.	Inhalt in ml	Preis/Stck.
Klebstoff transparent Fugenabdichtung/ Verkl. Plattenstöße	HHP9Z00020	290	27,85 33,15
Greenbond Hybridkleber zur flächigen Wandverklebung (ca. 120 g/m ²)	HHP9Z00010	600	36,30 43,20



Übersicht

Ihnen stehen die folgenden Anzeigebereiche zur Verfügung

Angebote

1 Angebot anzeigen



Auftragsbestätigungen

4 Auftragsbestätigungen anzeigen



Rückholbestätigungen

Keine Rückholbestätigungen vorhanden



Ladescheine

2 Ladescheine anzeigen



Lieferscheine

Keine Lieferscheine vorhanden



Rücklieferscheine

Keine Rücklieferscheine vorhanden



Rechnungsarchiv

4 Rechnungen anzeigen



Offene Posten

Keine Offene Posten vorhanden



Einfach, besser und schneller...

...mit einem Klick online bestellen.

Die stets auf den aktuellsten Stand gehaltenen Blätterkataloge im Internet und unser Online-Bestellsystem BestelloPlus sind nur einen Klick voneinander entfernt.

Für Ihre Bestellung müssen Sie einfach nur den gewünschten Artikel im Online-Katalog anklicken und kommen so direkt zum gewünschten Produkt bei BestelloPlus.

Dort alle Vorteile wie weitere Informationen, aktuelle Preise und Mengen sowie Lieferstatus direkt erfahren ...**jederzeit, bequem und sicher.**



Die Behrens-Gruppe... der starke Partner für das Handwerk.



Die Unternehmen der Behrens-Gruppe...

www.behrens-gruppe.de

Behrens Holz und Bauelemente GmbH

Bremer Straße 17 · 27356 Rotenburg
Tel. 04261 707-0 · info@holz-behrens.de

Bohlen & Sohn GmbH & Co.KG

Fuldastraße 6 · 26135 Oldenburg
Tel. 0441 92087-0 · info@bohlen-oldenburg.de

Bohlen & Sohn GmbH & Co. KG Osnabrück

Averdiekstraße 2 · 49078 Osnabrück
Tel. 0541 44043-0 · info@bohlen-osnabrueck.de

F.A. Schreyer GmbH

In den sieben Äckern 1 · 31162 Groß Düngen
Tel. 05064 900-0 · info@holzschreyer.de

Schründer GmbH & Co. KG

Industriestraße 41 · 48629 Metelen
Tel. 02556 9393-0 · info@holz-schruender.de

Seiling GmbH & Co. KG

Voltastraße 28 · 59229 Ahlen
Tel. 02382 9800-0 · info@seiling-ahlen.de

Seiling Wuppertal GmbH & Co. KG

Simonshöfchen 29 · 42327 Wuppertal
Tel. 0202 739544-0 · info@seiling-wuppertal.de

Behrens Köln Holzzentrum GmbH & Co. KG

Waltherstraße 49 - 51 (Leskanpark) · 51069 Köln
Tel. 0221 88822-300 · koeln@behrens-gruppe.de

Hobraeck + Reinhard GmbH

Rheinstraße 140 · 56564 Neuwied
Tel. 02631 9098-0 · info@hobraeck.de

Behrens Berlin GmbH & Co. KG

Wiebestraße 12 / CentroPark · 10553 Berlin
Tel. 030 5771350-0 · berlin@behrens-gruppe.de

Nesslerer & Co. Holzhandel GmbH

Grundweg 45 · 39218 Schönebeck
Tel. 03928 7013-0 · info@nesseler-holz.de

Holzzentrum Wöhlk Leipzig GmbH & Co. KG

Riesaer Straße 52 · 04328 Leipzig
Tel. 0341 520574-0 · info@woehlk-leipzig.de

IMHOLZ GmbH

Herzberger Straße 3 - 5 · 04319 Leipzig
Tel. 0341 25011-0 · info@imholz-leipzig.de

Holzzentrum Wöhlk Dresden GmbH & Co. KG

Königsbrücker Landstraße 102 · 01109 Dresden
Tel. 0351 49288-0 · info@woehlk-dresden.de

Die angegebenen Preise sind freibleibend. Aktualisierungen und Neues finden Sie jederzeit im Online-Blätterkatalog und unter www.bestelloplus.de. Alle Lieferungen erfolgen auf Basis unserer Allgemeinen Geschäftsbedingungen. Maßangaben und Produkthinweise beruhen auf Informationen der Hersteller, für Richtigkeit und Vollständigkeit können wir keine Gewähr geben. Konstruktions-, Farb- und Materialänderungen behalten wir uns nach dem Stand der Technik und im Rahmen der marktüblichen Produktentwicklung vor. Irrtum vorbehalten. **Online / Stand 02.2024**