

Handläufe, Treppenstäbe  
und Zubehör

Massivholzleisten

Strukturgehobelte Oberflächen

Eiche handcrafted Leimholzplatten

Alfa System 14

Dreischichtplatten und Profidecks

# Massivholz-Manufaktur



**Inklusive Lagerware**  
Massivholzplatten  
und Schnittholz



# Inhalt

## Massivholzleisten

Handläufe .....	7 – 11
Drechselware .....	12 – 13
Fußleisten .....	14 – 16
Bekleidungsleisten .....	17 – 20
sonstige Leisten .....	21 – 25

## Strukturgehobelte

Oberflächen .....	26 – 27
-------------------	---------

## Massivholzplatten Unikate

Eiche handcrafted	
Leimholzplatten .....	28 – 35
Alfa System 14	
3-Schicht-Platten	
und Profidecks .....	36 – 43

## Massivholzplatten

Leimholzplatten .....	46 – 50
3-Schicht-Platten .....	51 – 55
Massivholzleisten .....	56

## Möbelschnittholz

Standort Cottbus .....	57 – 62
------------------------	---------

# Wir wachsen mit Ihren Wünschen...

...individuelle Massivholzprodukte ab Stückzahl 1

## Schnell.

Je nach Produkt und Standort  
zwischen wenigen Tagen und 3 Wochen.

## Wirtschaftlich.

Keine Verschnittkosten.

## Vielfältig.

Jeder Zuschnitt ist möglich.

## Professionell.



Unikate aus Nadel- und Laubholz.

## Premium-Qualität.

Bekannte hochwertige Hölzer kommen  
zum Einsatz.


## Vorfertigung.

Viele Bearbeitungsmöglichkeiten  
auf Wunsch bereits erledigt.



---

Die Behrens-Gruppe... der starke Partner für das Handwerk.



DIE BEHRENS-GRUPPE  
■ ■ ■





# Massivholzleisten

Seite 4 – 27

# Wir können eine Menge. Aber wir können auch nur einen einzigen Meter.

**Bei uns** gibt es keine Mindestabnahme. Mit modernem Hightech-Werkzeug, sorgfältig ausgewähltem Material sowie Auge und Händchen für die richtige Be- und Verarbeitung stellen wir für Sie die notwendige Leiste her. Nehmen Sie uns beim Wort...

**...unsere Manufaktur, Hobelwerk und Drechslerei leistet mehr.**

**Jedes Stück** geht durch unsere Hände. Ob Sonderformat für den Altbau oder schlichtes Mengenwerkstück für den Neubau, Sie haben bei uns die freie Wahl aus hunderten bestehenden Profilen. Natürlich können Sie auch individuelle Profile erhalten. Und dazu in jedem Falle die Garantie, ein handwerklich einwandfreies Produkt zu erwerben, ohne Kompromisse.

**Wir lieben** den Werkstoff Holz. Er ist nachhaltig, so ökologisch wie kein anderes Material und dazu noch edel und schön.

**Auf den folgenden Seiten** finden Sie eine Auswahl unserer gängigsten Produkte in den Standardholzarten. Wenn Sie Interesse an weiteren Profilen, Ausführungen oder Holzarten haben, dann fragen Sie uns einfach. Wir sind gerne für Sie da...

**...testen Sie unsere Leistung!**



**Rüstkosten...** Bei Abnahme unter 50 lfm kommen Rüstkosten in Höhe von 29,- Euro netto (nicht rabattierfähig) hinzu. Für Handläufe (Seite 7) entstehen keine Rüstkosten.

**Lackierung...** Glatte Flächen werden geschliffen, grundiert, zwischengeschliffen und endlackiert. Weißlack standardmäßig in RAL 9016. Andere Farbtöne etc. nach Absprache möglich.

**Längen...** Handläufe werden generell ohne Mehrpreis in Fixlänge produziert. Alle anderen Leisten werden in fallenden Längen produziert, Sonderlängen auf Anfrage.

**Selbstverständlich...** erhalten Sie unsere Leisten auch, evt. gegen Mehrpreis, in Fixlängen gekappt. Die verfügbare Längen sind immer abhängig von der Rohholzverfügbarkeit.

**Zu allen Leisten...** können Sie auch eine 1:1 Zeichnung erhalten.

# Handläufe



## Handläufe

Roh geschliffen, Preise in €/lfm, Fixlängen ohne Mehrpreis (keine Rüstkosten)

	Länge in mm	Buche	Eiche	Ahorn	Sapeli/Mahagoni	Lärche	Esche	Kiefer	Fichte
35 / 40 mm	bis 2400	17,76	30,50	34,24	28,00	26,20	31,50	25,20	25,30
	2410 bis 4000	18,96	30,50	34,24	28,00	26,20	31,50	25,20	25,30
	ab 4010	24,42	35,60	38,00	31,00	29,40	35,00	28,20	28,30
42 / 45 mm	bis 2400	21,82	34,26	37,80	31,10	27,00	32,30	25,80	25,90
	2410 bis 4000	23,76	34,26	37,80	31,10	27,00	32,30	25,80	25,90
	ab 4010	25,40	38,20	42,80	35,00	30,20	36,20	29,00	29,10
50 mm	bis 2400	24,08	41,94	46,40	38,00	34,00	36,10	32,40	32,60
	2410 bis 4000	25,32	41,94	46,40	38,00	34,00	36,10	32,40	32,60
	ab 4010	29,16	46,40	51,00	41,50	37,00	40,50	35,60	35,80
55 mm	bis 2400	28,99	52,06	56,52	39,50	35,50	37,20	33,70	33,90
	2410 bis 4000	32,66	52,06	56,52	39,50	35,50	37,20	33,70	33,90
	ab 4010	36,06	56,60	61,30	44,30	39,60	41,70	38,00	38,20

## Tischbeine/Rundstäbe

Roh geschliffen, Preis in €/Stück zzgl. Rüstkosten

	Länge in mm	Buche	Eiche	Esche	Kiefer
70 mm	1000	67,00	92,00	72,00	67,00
80 mm		72,00	97,00	75,00	72,00
90 mm		75,00	99,00	80,00	75,00

## Treppenrundstäbe

Roh geschliffen, Preis in €/Stück (bei Ahorn, Lärche, Esche und Fichte Preise zzgl. Rüstkosten)

	Länge in mm	Buche	Eiche	Ahorn	Lärche	Esche	Kiefer	Fichte
15/16/20 mm	900 – 1000	4,20	6,20	6,82	6,00	4,76	4,00	5,00
22 mm		4,74	6,60	7,26	6,20	5,30	4,42	5,60
25 mm		5,44	8,80	9,68	7,36	6,30	4,84	6,00
30 mm		6,66	9,92	10,92	8,40	8,20	7,56	8,30

## Bögen

in 90° (wahlweise auch in 135° lieferbar), roh geschliffen, Preis in €/Stück,  
**Mehrpreis für Lackieren 4,20 €/Stück, für weiß Lackieren und Ölen 5,00 €/Stück**



	Innenradius in mm	Buche	Eiche	Ahorn	Sapeli/Mahagoni	Lärche	Esche	Kiefer	Fichte
40 mm	35	23,30	26,80	29,30	31,30	29,70	29,30	29,00	28,50
42/45 mm		24,60	27,00	29,60	31,66	30,00	29,60	29,30	28,70
50 mm		27,26	28,60	31,26	33,40	31,40	31,26	30,60	29,80

# Handläufe


## Sonderhandläufe

Roh geschliffen, Preise in €/lfm zzgl. Rüstkosten, Fixlängen ohne Mehrpreis


	Maße (BxH) in mm	Länge in mm	Buche	Eiche	Sapeli/Mahagoni	Lärche	Esche	Kiefer
<b>OMEGA</b> Profil 204	57 x 65	bis 2400	38,76	46,80	44,26	37,76	44,26	37,76
		2410 bis 4000	40,80	49,22	44,26	37,76	44,26	37,76
		ab 4010	44,86	54,20	48,70	41,56	48,70	41,56
<b>OMEGA</b> Profil 1412	44 x 55	bis 2400	30,80	39,10	38,40	32,88	38,80	32,30
		2410 bis 4000	32,78	42,74	38,40	32,88	38,80	32,30
		ab 4010	35,64	47,20	42,60	36,38	43,00	35,60
<b>OMEGA</b> Profil 433	44 x 54	bis 2400	22,82	31,40	32,60	28,00	33,30	26,80
		2410 bis 4000	24,76	36,26	32,60	28,00	33,30	26,80
		ab 4010	26,40	40,20	36,50	31,20	37,20	30,00
<b>ELIPSE</b> Profil 279	80 x 40	bis 2400	34,02	40,00	40,64	34,10	40,64	34,10
		2410 bis 4000	35,76	42,04	40,64	34,10	40,64	34,10
		ab 4010	39,36	46,30	44,70	37,60	44,70	37,60
<b>Handlauf 3 x R38</b> Profil 117	60 x 57	bis 2400	38,76	46,80	44,24	37,76	44,24	37,76
		2410 bis 4000	40,86	49,22	44,24	37,76	44,24	37,76
		ab 4010	44,86	54,20	48,70	41,56	48,70	41,56
<b>Handlauf 4 x R2</b> Profil 865 <b>Handlauf 4 x R5</b> Profil 1192	40 x 45	bis 2400	15,16	22,30	20,90	14,36	20,90	14,36
		2410 bis 4000	15,96	23,50	21,12	15,10	21,12	15,10
		ab 4010	17,56	25,80	23,24	16,62	23,24	16,62
<b>Handlauf 4 x Fase</b> Profil 825	50 x 45	bis 2400	16,42	25,10	21,60	15,42	21,60	15,42
		2410 bis 4000	17,26	26,42	22,74	16,26	22,74	16,26
		ab 4010	18,96	29,10	25,00	17,90	25,00	17,90
<b>Handlauf 4 x R5</b> Profil 831 Profil 1016 Profil 1016 45 x 70	Profil 831 70 x 45 Profil 1016 45 x 70	bis 2400	19,46	29,00	25,10	18,36	25,10	18,36
		2410 bis 4000	20,56	30,52	26,34	19,34	26,34	19,34
		ab 4010	22,76	33,60	29,00	21,30	29,00	21,30
<b>Handlauf 4 x Fase</b> Profil 871	50 x 51	bis 2400	20,62	30,74	26,60	19,46	26,60	19,46
		2410 bis 4000	21,72	32,40	27,90	20,50	27,90	20,50
		ab 4010	23,86	35,60	30,70	22,60	30,70	22,60
<b>Handlauf 4 x R5</b> Profil 1068	50 x 50	bis 2400	20,62	30,74	26,60	19,46	26,60	19,46
		2410 bis 4000	21,72	32,40	27,90	20,50	27,90	20,50
		ab 4010	23,86	35,60	30,70	22,60	30,70	22,60
<b>Handlauf</b> <b>2 x R8 / 2 x Falz 5 x 5</b> Profil 1294	55 x 40	bis 2400	18,50	27,60	23,88	17,48	23,88	17,48
		2410 bis 4000	19,52	29,06	25,08	18,42	25,08	18,42
		ab 4010	21,44	31,96	27,58	20,26	27,58	20,26
<b>Handlaufbrett klein</b> Profil 74	90 x 29	bis 2400	20,66	24,30	23,50	19,00	23,50	19,00
		2410 bis 4000	20,66	24,30	23,50	19,00	23,50	19,00
		ab 4010	20,66	24,30	23,50	19,00	23,50	19,00
<b>Elipse groß</b> Profil 902	148 x 44	bis 2400	52,96	72,70	61,00	53,80	61,00	53,80
		2410 bis 4000	52,96	72,70	61,00	53,80	61,00	53,80
		ab 4010	52,96	72,70	61,00	53,80	61,00	53,80

Preise sind Richtpreise in € zzgl. MwSt., Rüstkosten 29 € (entfällt ab 50 lfm/Variante)

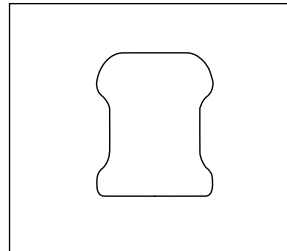




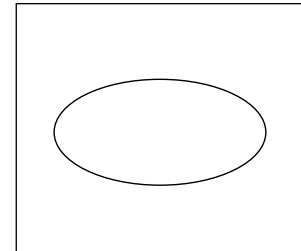
Profil 204



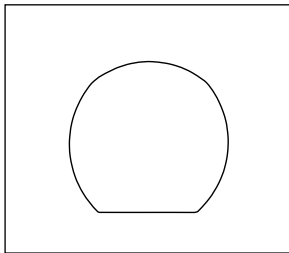
Profil 1412



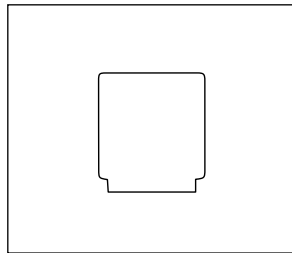
Profil 433



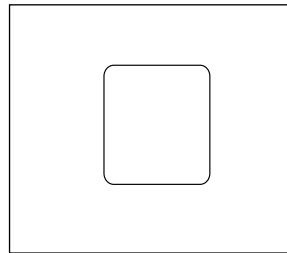
Profil 279



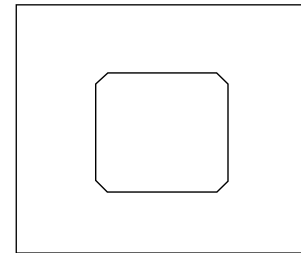
Profil 117




Profil 865



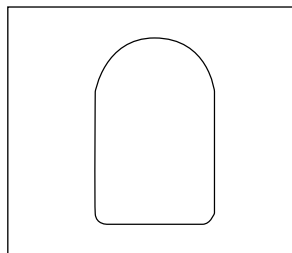
Profil 1192



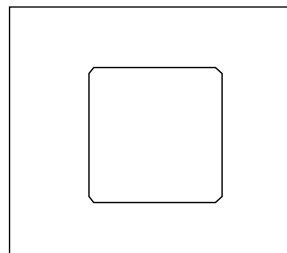
Profil 825



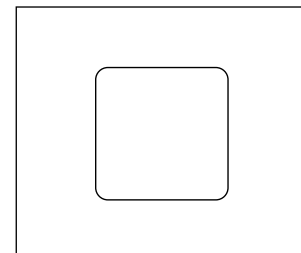
Profil 831



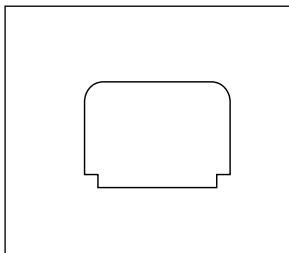
Profil 1016



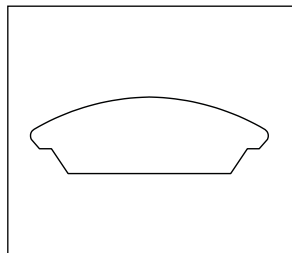
Profil 871



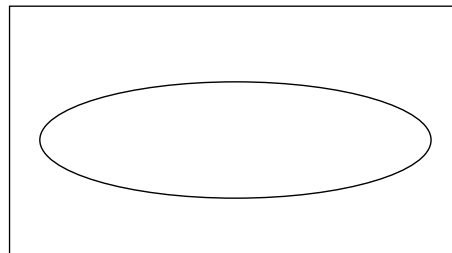
Profil 1068



Profil 1294




Profil 74



Profil 902

## Auf Wunsch...

können wir Ihnen alle Profile als Zeichnung  
in Originalgröße senden. Sprechen Sie uns an!



# Zubehör und Sonderleistungen für Handläufe

## Handlaufhalter

	Ausführung	Preis/Stück
<b>Handlaufhalter, verstellbar</b>	HH 01 gebogen, silber lackiert, 75 mm Wandabstand	22,16
	HH 02 gebogen, silber lackiert, mit Abdeckung, 75 mm Wandabstand, Stockschraube	22,16
<b>Handlaufhalter, fest</b>	HH 03 gebogen, Edelstahl, Platte mit 2 Schraublöcher, 47 mm, Wandabstand 68 mm	22,16
	HH 04 Edelstahl, geschwungene Form, Ausladung 64 mm, Wandabstand 65 mm	24,98
	HH 05 silber, eloxiert, geschwungene Form, Ausladung 64 mm, Wandabstand 65 mm	10,48
	HH 06 Edelstahl, Platte 75 mm	24,40
	HH 07 Alu / Weiß mit Abdeckung, Platte 75 mm, Wandabstand 68 mm	13,24
	HH 08 Edelstahl, Wandabstand 75 mm mit Stockschraube	12,08



HH 01



HH 02



HH 03



HH 04



HH 05



HH 06



HH 07




HH 08

## Wandplatten für Handlaufhalter

zzgl. Rüstkosten, weitere Maße auf Anfrage möglich

Holzarten	Ausführung	Preis/Stück
<b>Buche, Eiche, Esche, Kiefer, Ahorn</b>	93 mm Durchmesser, Stärke 27 mm	15,20



Preise sind Richtpreise in € zzgl. MwSt., Rüstkosten 29 € (entfällt ab 50 lfm/Variante)



## Endkappen und Hirnenden

aus Holz

	Preis
<b>Hirnenden abrunden</b>	12,60/Seite
<b>Endkappe roh, ohne Bohrung</b>	12,60/Stck.

aus Edelstahl, lose beigelegt

		Preis
<b>Endkappe</b>	gerade, 30 mm, Ø 45 mm	20,90
	gewölbt, 34 mm, Ø 45 mm	20,90
	schräg 45°, 88 mm, Ø 45 mm	33,60
<b>Verbindungsmuffe</b>	70 mm, Ø 45 mm	26,78

## Ölen und Lackieren Mehrpreis

	Preis /lfm
<b>Handläufe lackieren</b>	4,20
<b>Handläufe weiß lackieren</b>	5,00
<b>Handläufe ölen</b>	6,00
<b>Endkappe lackieren / weiß lackieren / ölen</b>	3,00/Stck.

## Fräsungen

	Preis
<b>Nut fräsen nach Bestellung, Größe frei wählbar</b>	4,60/lfm
<b>Fläche anfräsen</b>	2,00/lfm
<b>Hirnenden-Zapfenfräsung für Edelstahl Endstücke und Verbindungsmuffen</b>	15,76/Stck.



Die professionelle  
Bearbeitung



Hirnenden abrunden



Endkappe roh




Endkappe gerade



Endkappe gewölbt



Endkappe schräg 45°



Verbindungsmuffe



Nut fräsen



Fläche anfräsen



Hirnenden-Zapfenfräsung

# Drechselware

## gedrechselte Treppenstäbe

Preise in €/Stück zzgl. Rüstkosten

	Stärke Mitte / Enden in mm	Länge in mm	Buche	Eiche	Esche	Kiefer	Ahorn
<b>Stab 8</b> bauchig	35 / 20	900	27,60	33,00	28,80	28,80	36,30
<b>Stab 3</b> Doppelkugel	38 / 20	900	29,70	33,20	28,80	28,80	36,52
<b>Stab 4</b> Enden eckig	39 / 39	900	29,80	35,60	31,60	31,60	39,16
<b>Stab 5</b> bauchig, Profil	39 / 22	900	31,20	36,80	32,60	32,60	40,48
<b>Stab 7</b> Würfel	44 / 25	900	34,40	39,60	35,20	35,20	43,56

## Lackieren Mehrpreis

	€/Stück
Treppenstäbe lackieren	4,20
Treppenstäbe weiß lackieren/ölen	5,00



## Auf Wunsch...

fertigen wir auch Treppenstäbe nach Ihren Mustern an...

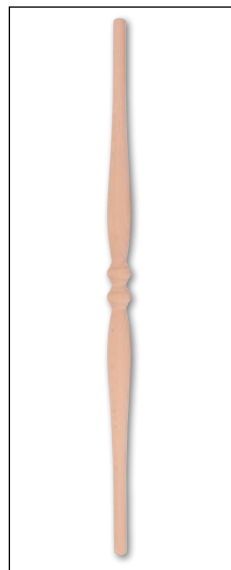
...sprechen Sie uns gerne an!

## Treppenpfosten...

fertigen wir passend zum Stabmuster und nach Ihren Angaben an.



Stab 8




Stab 3




Stab 4



Stab 5



Stab 7



## Zierköpfe

Preise in €/Stück zzgl. Rüstkosten

		Buche	Eiche	Esche	Kiefer	Ahorn
<b>Kugeln</b>	Durchmesser 45 – 55 mm	19,00	19,60	19,60	19,00	19,60
	Durchmesser 60 – 70 mm	25,30	26,40	26,40	25,30	26,40
	Durchmesser 80 – 90 mm	38,40	40,60	40,60	38,40	40,60
	Durchmesser 100 – 120 mm	42,90	42,90	42,90	42,90	42,90
<b>Pfostenkugeln</b>	ca. 90 mm	38,00	40,60	40,60	38,00	40,60
<b>Pfostenköpfe groß</b>		77,00	82,00	82,00	77,00	82,00

## Möbelfüße

Preise in €/Stück zzgl. Rüstkosten

		Buche	Eiche	Esche	Kiefer	Ahorn
<b>Konische Möbelfüße</b>	Durchmesser 80/60 mm	22,40	23,00	23,00	22,40	23,00



## Auf Anfrage...

weitere Abmessungen sowie Rohstopfen und andere Artikel in verschiedenen Längen und Durchmessern möglich.



Kugel



Pfostenkugel



Pfostenköpfe



Konische Möbelfüße

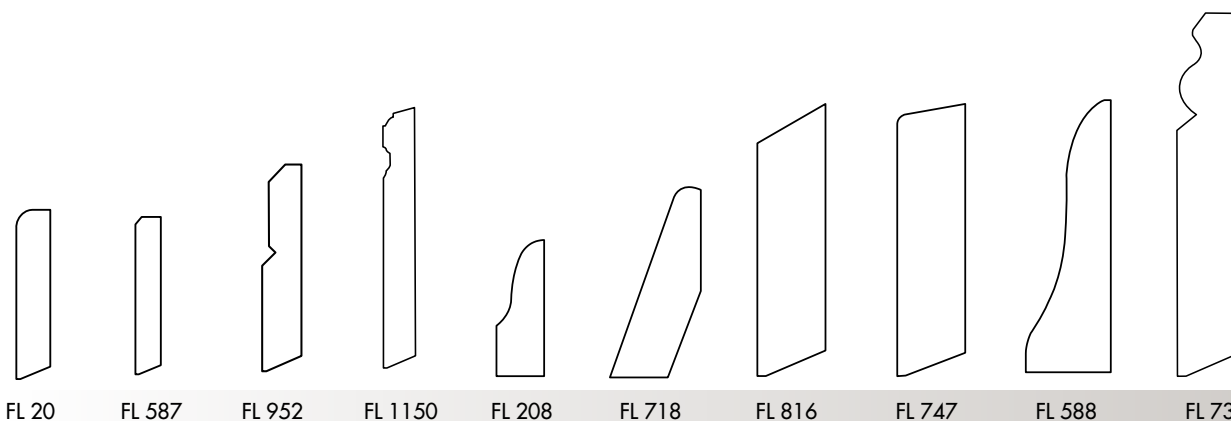
Preise sind Richtpreise in € zzgl. MwSt., Rüstkosten 29 € (entfällt ab 50 lfm/Variante)

# Fußleisten

## Fußleisten

glatt gehobelt, fallende Längen, Preise in €/lfm zzgl. Rüstkosten

	Maße (B x H) in mm	Whitewood	Buche	Eiche	Sapeli/Mahagoni	Kiefer	Fichte astarm
<b>FL 20</b> Radius 10 mm	10 x 45	4,94	4,88	9,82	7,92	4,72	5,96
<b>FL 690</b> mit R2	10 x 60	5,42	5,36	10,94	9,00	4,76	6,78
<b>FL 566</b> mit R3	13 x 70	5,88	5,78	11,88	9,88	6,54	7,60
<b>FL 551</b> mit R5	13 x 80	6,80	6,70	12,98	11,68	6,66	8,08
<b>FL 906</b> mit R8	20 x 50	4,98	4,94	9,98	8,08	4,72	6,06
<b>FL 1277</b> mit R12	20 x 60	5,42	5,36	10,94	9,00	4,76	6,78
<b>FL 1170</b> mit R15	20 x 70	5,88	5,78	11,88	9,88	6,54	7,60
<b>FL 560</b> = eckig	20 x 80	6,80	6,70	12,88	11,68	6,66	8,08
	20 x 100	8,22	8,10	15,52	13,94	8,24	9,62
	25 x 80	8,18	9,58	16,10	15,20	8,88	10,50
	25 x 100	9,80	10,48	18,40	17,20	10,26	12,40
<b>FL 587</b> Fase	10 x 45	5,08	5,02	9,96	8,06	4,86	6,10
	10 x 60	5,56	5,50	11,08	9,14	4,90	6,92
	13 x 70	6,02	5,92	12,02	10,02	6,68	7,74
	13 x 80	6,94	6,84	13,12	11,82	6,80	8,22
	20 x 50	5,12	5,08	10,12	8,22	4,86	6,20
	20 x 60	5,56	5,50	11,08	9,14	4,90	6,92
	20 x 70	6,02	5,92	12,02	10,02	6,68	7,74
	20 x 80	6,94	6,84	13,12	11,82	6,80	8,22
	20 x 100	8,36	8,24	15,66	14,08	8,38	9,76
	25 x 80	8,32	9,72	16,24	15,34	9,02	10,64
	25 x 100	9,94	10,62	18,54	17,34	10,40	12,54
<b>FL 952</b> , Fase und V-Fuge	19 x 100	9,26	9,10	16,50	15,00	9,70	10,84
<b>FL 1150</b>	20 x 160	14,34	15,00	22,88	21,30	14,00	16,80
<b>FL 208</b>	14 x 40	5,14	5,14	9,42	7,70	4,76	6,06
<b>FL 718</b>	56 x 26	6,66	7,66	10,80	9,66	7,00	9,24
<b>FL 816</b> 30°	20 x 80	6,80	6,70	12,98	11,68	6,66	8,08
	20 x 100	8,22	8,10	15,52	13,94	8,24	9,62
<b>FL 747</b> 10°	20 x 80	6,80	6,70	12,98	11,68	6,66	8,08
	20 x 100	8,22	8,10	15,52	13,94	8,24	9,62



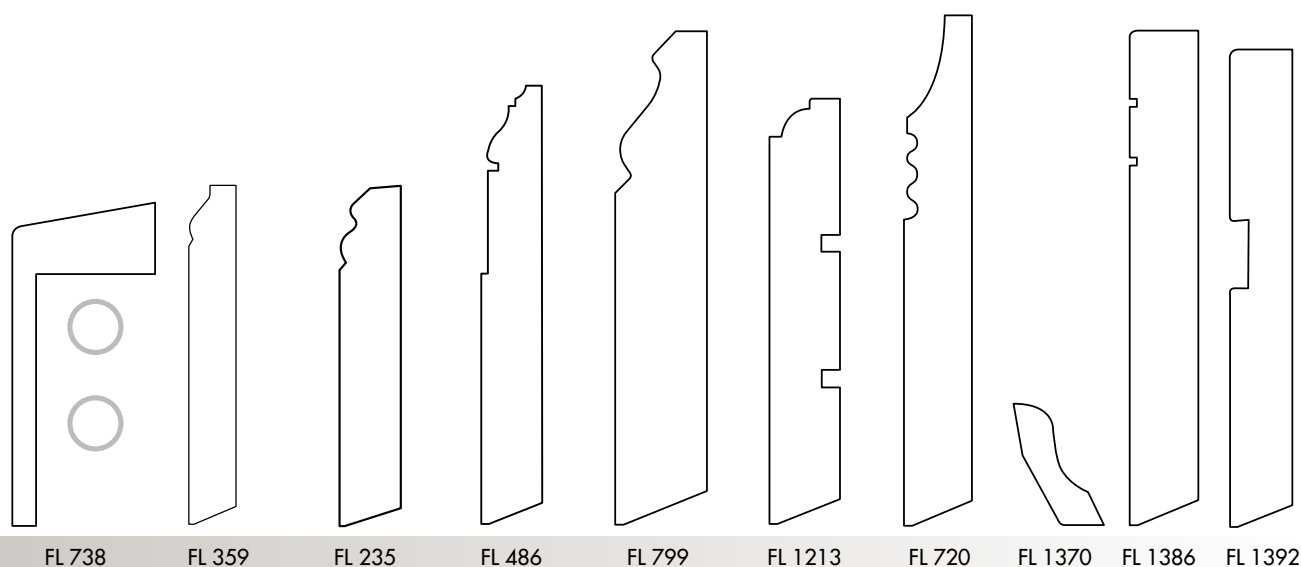
Preise sind Richtpreise in € zzgl. MwSt., Rüstkosten 29 € (entfällt ab 50 lfm/Variante)



## Fußleisten


glatt gehobelt, fallende Längen, Preise in €/lfm zzgl. Rüstkosten

	Maße (B x H) in mm	Whitewood	Buche	Eiche	Sapeli/Mahagoni	Kiefer	Fichte astarm
<b>FL 588</b>	25 x 80	9,45	9,82	17,32	16,20	10,42	11,96
<b>FL 73</b> Hamburger Profil	20 x 80	6,80	6,70	12,98	11,68	6,66	8,08
	20 x 90	7,72	7,72	14,52	13,04	6,96	8,70
	20 x 100	8,22	8,10	15,52	13,94	8,24	9,62
	20 x 115	9,36	9,36	17,48	15,74	8,24	10,86
	20 x 145	11,26	11,26	21,08	18,80	9,00	13,36
	20 x 170	12,92	12,92	24,18	21,74	10,54	15,80
<b>FL 738</b>	42 x 95	17,52	19,06	30,00	28,14	15,76	18,40
<b>FL 359</b>	20 x 100	8,66	8,50	15,94	14,40	9,14	10,24
	20 x 120	10,16	10,00	18,72	16,76	9,14	11,24
	20 x 140	11,46	11,30	20,88	18,58	9,66	13,52
<b>FL 235</b>	18 x 100	8,66	8,50	15,94	14,40	9,14	10,24
	18 x 115	10,16	10,00	18,72	16,76	9,14	11,24
<b>FL 486</b>	20 x 120	10,16	10,00	18,72	16,76	9,14	11,24
	20 x 140	11,46	11,30	20,88	18,58	9,66	13,52
<b>FL 799</b>	27 x 145	15,72	16,18	25,74	24,68	12,82	18,94
<b>FL 1213</b>	20 x 100	8,66	8,50	15,94	14,40	9,14	10,24
	20 x 120	10,16	10,00	18,72	16,76	9,14	11,24
	20 x 140	11,46	11,30	20,88	18,58	9,66	13,52
<b>FL 720</b>	20 x 150	13,46	13,46	23,28	21,00	11,20	15,56
<b>FL 1370</b>	36 x 26	5,14	5,14	9,46	7,70	4,38	6,06
<b>FL 1386</b>	20 x 145	12,46	12,46	22,28	20,01	10,20	14,56
<b>FL 1392</b>	18 x 140	12,46	12,46	22,28	20,01	10,20	14,56



Preise sind Richtpreise in € zzgl. MwSt., Rüstkosten 29 € (entfällt ab 50 lfm/Variante)

## Sonderleistungen für Fußleisten



### Klar lackieren Mehrpreis \_\_\_\_\_

	€/lfm
bis 100 mm Höhe	4,00
bis 120 mm Höhe	4,20
bis 145 mm Höhe	4,80
bis 170 mm Höhe	5,80

### Weiß lackieren und Ölen Mehrpreis \_\_\_\_\_

	€/lfm
bis 100 mm Höhe	5,00
bis 120 mm Höhe	5,20
bis 145 mm Höhe	5,80
bis 170 mm Höhe	6,80

**Auf Wunsch...** können wir Ihnen alle Profile als Zeichnung in Originalgröße senden...


**...sprechen Sie uns gerne an!**

### UNSER TIPP...

Alle Fußleisten können auf Wunsch

**ohne Mehrpreis**

auch mit Kabelkanal (Hohlkehlfärsung) gefertigt werden.





# Bekleidungsleisten



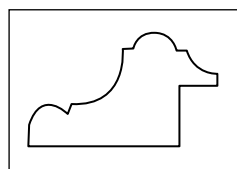
**Falzleisten** glatt gehobelt, fallende Längen, Preise in €/lfm zzgl. Rüstkosten

	Maße in mm	Whitewood	Buche	Eiche	Sapeli/Mahagoni	Kiefer	Meranti
<b>FZ 90</b> Falz 16 x 10 mm	50 x 30	9,86	10,26	13,72	13,06	8,10	11,90
<b>FZ 343</b> Falz 23 x 7*mm, R5*	15 x 30	5,10	5,10	7,54	7,36	5,18	6,00
<b>FZ 361</b> Falz 19 x 6 mm	24 x 29	5,28	5,26	8,34	7,60	5,18	6,20
<b>FZ 481</b> Falz 17/19 x 10 mm	33 x 30	6,60	6,60	9,88	8,92	6,24	7,40
<b>FZ 71</b> Falz 18 x 4 mm	19 x 28	5,84	5,82	8,92	8,50	5,24	6,92
<b>FZ 242</b> Falz 8 x 6 mm	56 x 23	8,34	8,98	12,60	12,38	7,24	10,18
<b>FZ 188</b> Falz 10 x 5 mm	42 x 24	6,80	7,12	11,76	10,48	6,50	7,78
<b>FZ 1284</b> Falz 14 x 7 mm	21 x 23	7,52	7,52	12,16	10,88	6,88	8,14
<b>FZ 1282</b> Falz 17 x 5 mm	20 x 22	5,84	5,82	8,92	8,50	5,42	6,92
<b>FZ 1224</b> Falz 15 x 10 mm	51 x 34	11,30	11,30	18,32	14,10	9,50	13,24
<b>FZ 1210</b> Falz 12,5 x 7 mm	35 x 24	6,80	7,12	11,76	10,48	6,50	7,78
<b>FZ 1173</b> Falz 19 x 7 mm	25 x 30	6,60	6,60	9,46	8,92	6,24	7,40
<b>FZ 1137</b> Falz 26,5 x 2,5 mm	29 x 22,5	6,60	6,60	9,46	8,92	6,24	7,40
<b>FZ 1120</b> Falz 8 x 8 mm	24 x 15	5,10	5,10	7,54	7,36	5,18	6,00
<b>FZ 1089</b> Falz 13,5 x 7 mm	21 x 22	5,10	5,10	7,54	7,36	5,18	6,00
<b>FZ 1074</b> Falz 15 x 10 mm	20 x 30	5,84	5,84	8,92	8,50	5,42	6,92
<b>FZ 1064</b> Falz 9 x 10 mm	40 x 20	6,22	6,22	9,12	8,70	6,10	7,40
<b>FZ 1002</b> Falz 19 x 6 mm	21 x 26	5,10	5,10	7,54	7,36	5,18	6,00

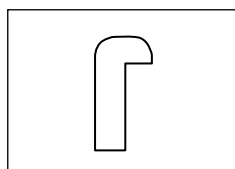
\* Bitte das gewünschte Falzmaß angeben.

## Auf Anfrage...

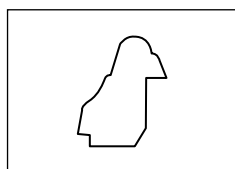
sind je nach Profilvariante weitere Falzmaße möglich. Sprechen Sie uns an



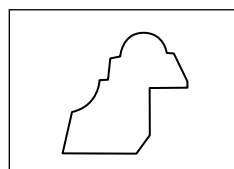
FZ 90



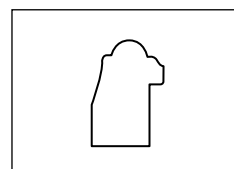
FZ 343



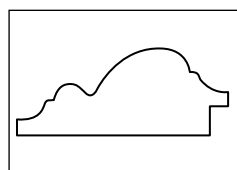
FZ 361



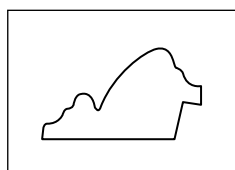
FZ 481



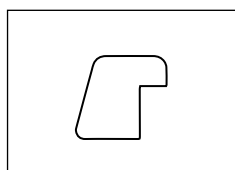
FZ 71



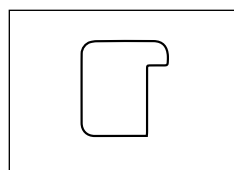
FZ 242



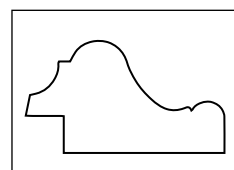
FZ 188



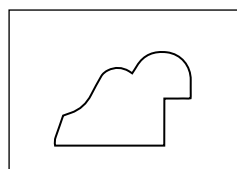
FZ 1284



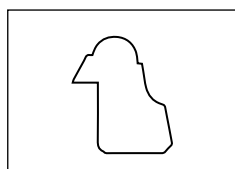
FZ 1282



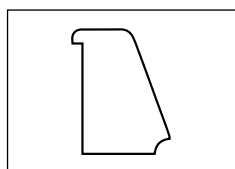
FZ 1224



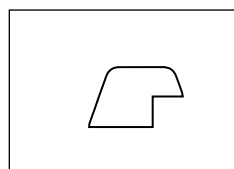
FZ 1210



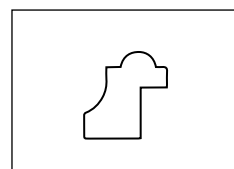
FZ 1173



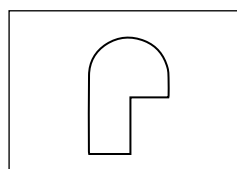
FZ 1137



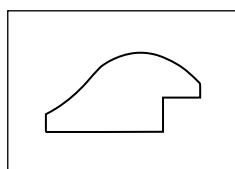
FZ 1120



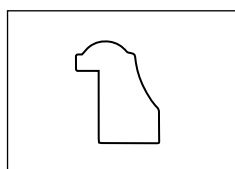
FZ 1089



FZ 1074



FZ 1064



FZ 1002

Preise sind Richtpreise in € zzgl. MwSt., Rüstkosten 29 € (entfällt ab 50 lfm/Variante)

# Bekleidungsleisten

**Bekleidungsleisten** glatt gehobelt, fallende Längen, Preise in €/lfm zzgl. Rüstkosten

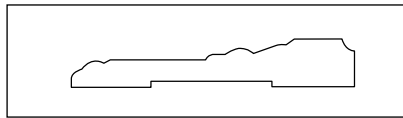
	Maße in mm	Whitewood	Buche	Eiche	Sapeli/Mahagoni	Kiefer	Meranti
<b>BE 66</b>	117 x 20	10,20	9,94	18,20	16,50	8,58	13,12
<b>BE 68</b>	78 x 20	7,76	7,60	12,98	11,76	7,56	9,46
<b>BE 872</b>	140 x 28	15,88	20,04	26,46	24,80	14,70	20,06
<b>BE 841</b>	114 x 21	11,24	11,10	19,24	17,54	9,72	13,96
<b>BE 818</b> Radius 7 mm	90 x 14	8,60	8,42	14,44	13,10	7,44	10,50
<b>BE 762</b>	110 x 20	9,64	9,50	16,94	15,30	8,18	12,28
<b>BE 1274</b>	114 x 22	12,98	12,92	22,66	21,26	12,80	16,62
<b>BE 1283</b>	120 x 23	15,88	20,04	26,46	24,80	14,70	20,06
<b>BE 1222</b>	120 x 26	16,98	21,42	28,00	26,30	15,50	21,30
<b>BE 555</b>	85 x 39	15,74	17,28	27,48	23,70	13,82	19,94
<b>BE 463</b>	74 x 23	10,44	10,40	16,30	15,60	10,30	12,40
<b>BE 430</b>	157 x 31	27,40	30,00	41,70	37,90	27,02	33,64
<b>BE 195</b>	142 x 24	16,00	20,20	26,26	24,56	14,80	20,26
<b>BE 362</b>	145 x 24	16,18	20,40	26,78	25,10	14,96	20,54
<b>BE 89</b>	121 x 17	10,18	10,00	18,20	16,50	8,58	13,12
<b>BE 301</b>	113 x 20	11,24	11,10	19,22	17,54	9,72	13,96
<b>BE 83</b>	65 x 13	5,60	5,50	9,98	9,00	4,78	6,96
<b>BE 318</b>	81 x 20	8,20	8,02	13,96	12,70	7,44	9,92
<b>BE 329</b>	85 x 17	8,38	8,22	14,22	12,90	7,44	10,50
<b>BE 836</b>	140 x 18	10,46	10,20	19,26	17,26	8,58	13,34
<b>BE 609</b>	120 x 40	20,26	22,58	35,90	34,64	18,88	24,76
<b>BE 748</b>	65 x 18	6,66	6,56	11,12	10,10	5,84	8,02
<b>BE 888</b>	114 x 21	10,18	9,94	18,18	16,50	8,58	13,12
<b>BE 1211</b>	138 x 33	20,26	22,58	35,90	34,64	18,88	24,76
<b>BE 1198</b>	90 x 25	11,24	11,10	18,06	17,54	8,76	13,96
<b>BE 1132</b>	105 x 20	11,24	11,10	19,22	17,54	9,70	13,96
<b>BE 1116</b>	115 x 29	13,50	17,50	25,50	21,80	12,80	17,80
<b>BE 1004</b>	132 x 24	20,26	22,58	35,90	34,64	18,88	24,76
<b>BE 1336</b>	70 x 27	12,44	12,44	18,30	17,60	12,30	14,40
<b>BE 1406</b>	120 x 16	11,40	11,26	19,48	17,70	9,80	14,12



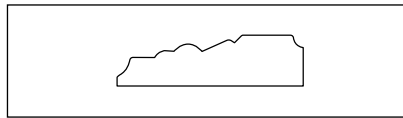
Preise sind Richtpreise in € zzgl. MwSt., Rüstkosten 29 € (entfällt ab 50 lfm/Variante)



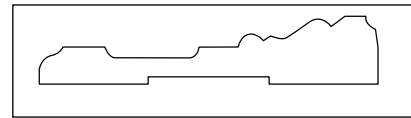
## Bekleidungsleisten



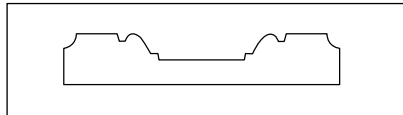
BE 66




BE 68



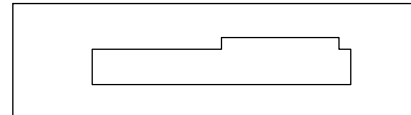
BE 872



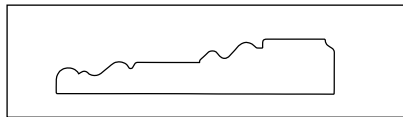
BE 841



BE 818



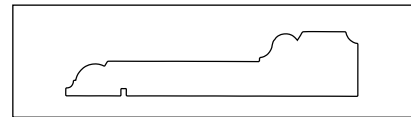
BE 762



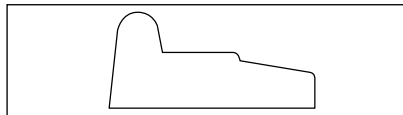
BE 1274



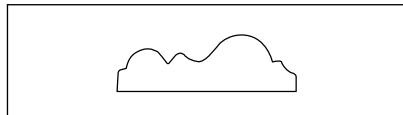
BE 1283



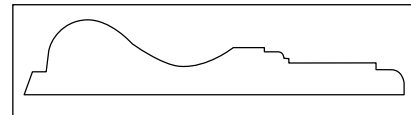
BE 1222



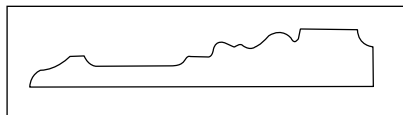
BE 555



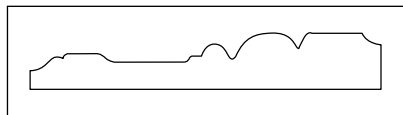
BE 463



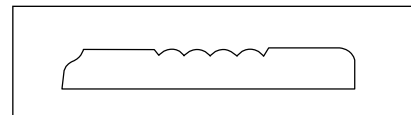
BE 430



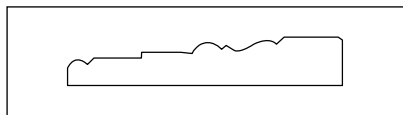
BE 195



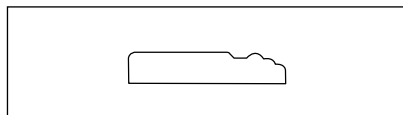
BE 362



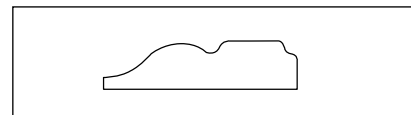
BE 89



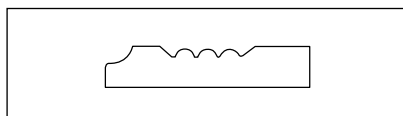
BE 301



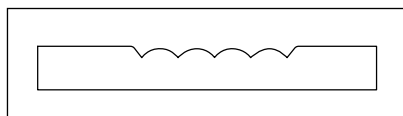
BE 83



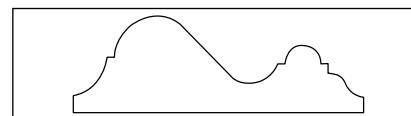
BE 318



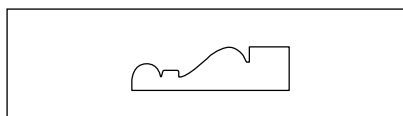
BE 329



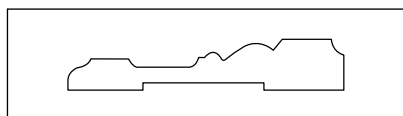
BE 836



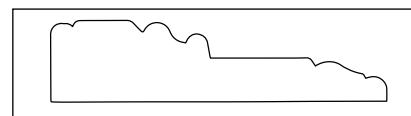
BE 609



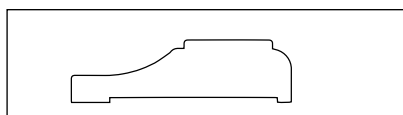
BE 748



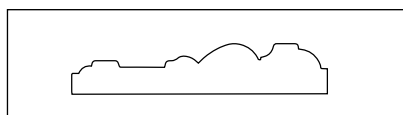
BE 888



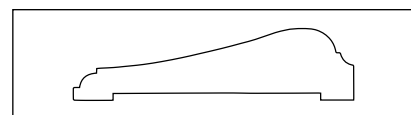
BE 1211



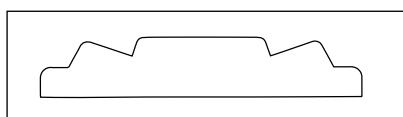
BE 1198



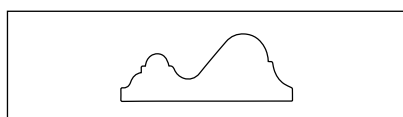
BE 1132



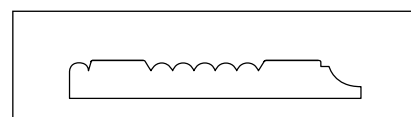
BE 1116



BE 1004



BE 1336



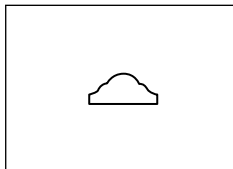
BE 1406

# Bekleidungsleisten

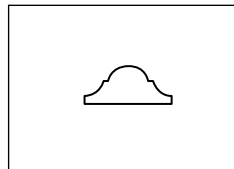


**Auflegeleisten** glatt gehobelt, fallende Längen, Preise in €/lfm zzgl. Rüstkosten

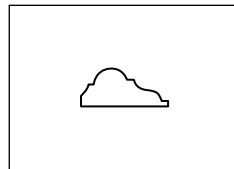
	Maße in mm	Whitewood	Buche	Eiche	Sapeli/Mahagoni	Kiefer	Meranti
AL 104	18 x 8	3,10	3,10	4,36	4,10	3,10	3,50
AL 153	23 x 10	3,76	3,76	5,78	5,38	3,58	4,14
AL 426	23 x 10	3,76	3,76	5,78	5,38	3,58	4,14
AL 436	43 x 15	5,46	5,46	9,70	8,28	5,54	6,58
AL 610	36 x 16	5,46	5,46	9,70	8,28	5,54	6,58
AL 437	28 x 13	4,94	4,94	7,60	7,36	4,44	5,78
AL 212	24 x 11	3,76	3,76	5,78	5,38	3,58	4,14
AL 140	28 x 11	4,94	4,94	7,60	7,36	4,44	5,78
AL 200	28 x 14	5,46	5,46	9,70	8,28	5,18	6,58
AL 346	36 x 13	5,46	5,46	9,70	8,28	5,50	6,58
AL 934.1	48 x 41	14,72	15,16	25,20	19,54	12,96	18,00
AL 974	56 x 20	6,00	6,00	9,70	9,04	6,14	7,26
AL 992	44 x 8	6,00	6,00	9,70	9,04	5,68	7,26
AL 1024	40 x 20	5,46	5,46	9,70	8,28	5,50	6,58
AL 1029	24,5 x 6	4,94	4,94	7,60	7,36	4,44	5,78
AL 1062	42 x 12	5,46	5,46	9,70	8,28	5,50	6,58
AL 1078	50 x 8	5,46	5,46	9,70	8,28	5,50	6,58
AL 1217	48 x 10	5,46	5,46	9,70	8,28	5,50	6,58
AL 440	37 x 10	5,46	5,46	9,70	8,28	5,50	6,58
AL 70	20 x 20	3,76	3,76	5,78	5,38	3,80	4,14



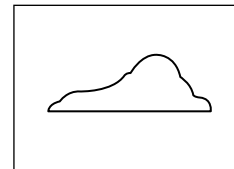
AL 104



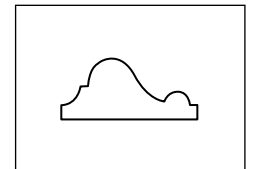
AL 153



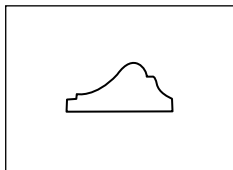
AL 426



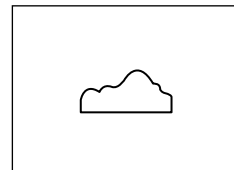
AL 436



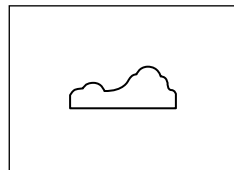
AL 610



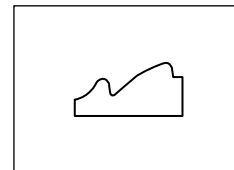
AL 437



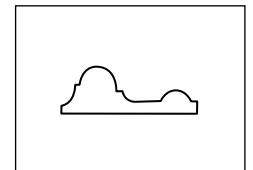
AL 212



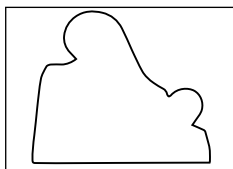
AL 140



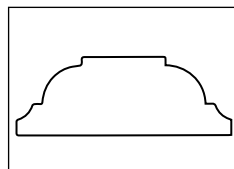
AL 200



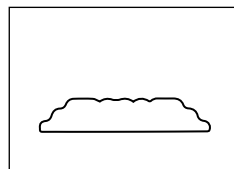
AL 346



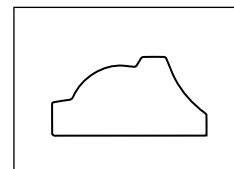
AL 934.1



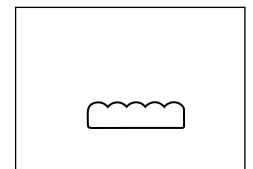
AL 974



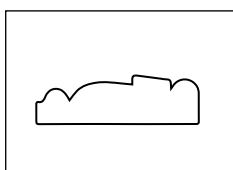
AL 992



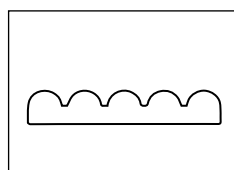
AL 1024



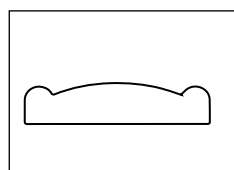
AL 1029



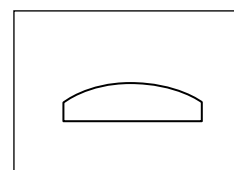
AL 1062



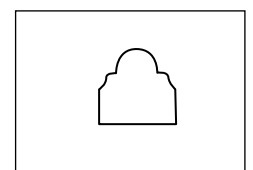
AL 1078



AL 1217



AL 440



AL 70

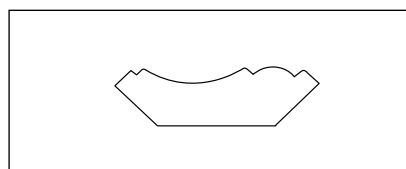
Preise sind Richtpreise in € zzgl. MwSt., Rüstkosten 29 € (entfällt ab 50 lfm/Variante)

# Weitere Leistenprofile

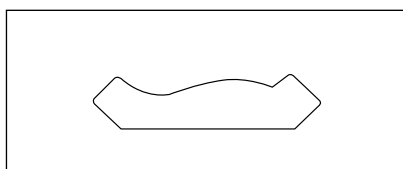


**Kranzleisten** glatt gehobelt, fallende Längen, Preise in €/lfm zzgl. Rüstkosten

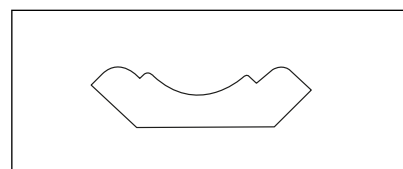
	Maße in mm	Whitewood	Buche	Eiche	Sapeli/Mahagoni	Kiefer	Meranti
<b>KL 247</b>	90 x 26	12,52	12,82	20,14	19,22	11,46	14,00
<b>KL 145</b>	100 x 24	13,74	14,00	21,96	21,04	13,24	15,30
<b>KL 17</b>	96 x 27	13,34	13,56	21,40	20,40	12,86	14,84
<b>KL 233</b>	93 x 26	13,34	13,56	21,40	20,40	12,86	14,84
<b>KL 229</b>	44 x 44	12,64	13,24	19,54	18,60	10,80	14,18
<b>KL 135</b>	138 x 28	18,24	21,14	31,50	28,28	16,56	21,42
<b>KL 141</b>	152 x 64	62,52	56,32	102,18	83,38	50,82	67,20
<b>KL 786</b>	122 x 50	54,10	49,10	74,52	65,32	45,98	53,98
<b>KL 694</b>	71 x 25	12,52	12,82	20,14	19,22	11,46	14,00
<b>KL 938</b>	120 x 21	15,50	15,82	20,70	20,48	15,80	18,58
<b>KL 1003</b>	96 x 21	13,34	13,56	21,40	20,40	13,60	14,84
<b>KL 1209</b>	50 x 50	18,90	17,32	32,30	23,72	16,50	21,00



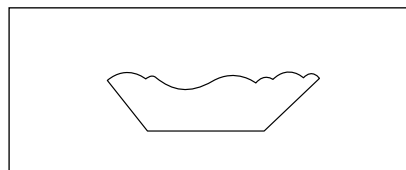
KL 247



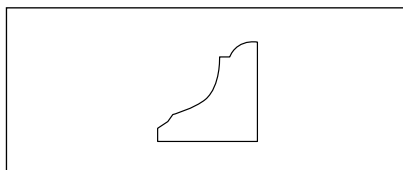
KL 145



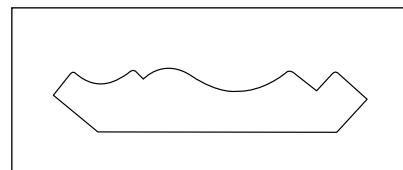
KL 17



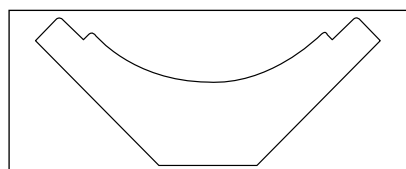
KL 233



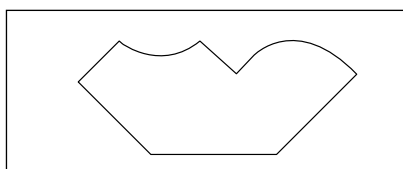
KL 229



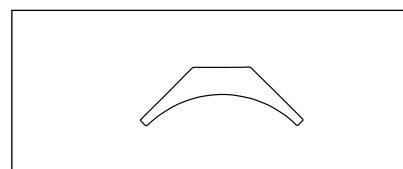
KL 135



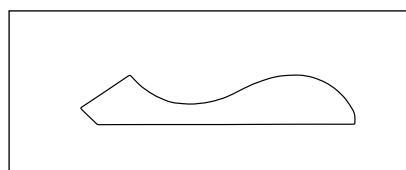
KL 141



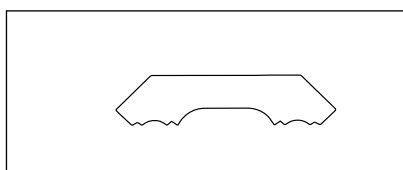
KL 786



KL 694



KL 938



KL 1003



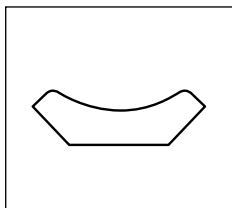
KL 1209

Preise sind Richtpreise in € zzgl. MwSt., Rüstkosten 29 € (entfällt ab 50 lfm/Variante)

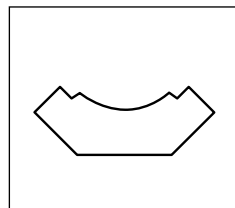
# Weitere Leistenprofile

**Hohlkehlleisten** glatt gehobelt, fallende Längen, Preise in €/lfm zzgl. Rüstkosten

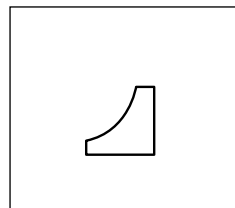
	Maße in mm	Whitewood	Buche	Eiche	Sapeli/Mahagoni	Kiefer	Meranti
<b>HKL 21</b>	28 x 28	3,88	3,82	6,10	6,04	3,80	4,72
<b>HKL 586</b>	28 x 28	4,32	4,24	7,22	6,98	4,20	5,20
<b>HKL 297</b>	15 x 15	3,58	3,54	5,78	5,18	3,56	3,68
<b>HKL 31</b>	40 x 40	12,50	13,02	19,12	18,18	10,92	14,08
<b>HKL 677</b>	30 x 32	10,96	10,96	12,74	11,68	10,08	12,32
<b>HKL 1042</b>	28 x 28	6,94	6,94	12,82	11,44	6,98	8,40
<b>HKL 1101</b>	30 x 20	5,46	5,46	9,20	8,28	5,50	6,58



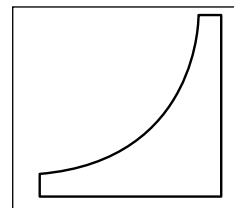
HKL 21



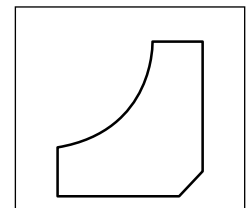
HKL 586



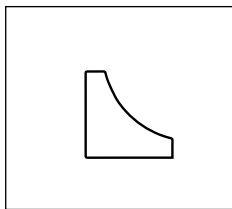
HKL 297



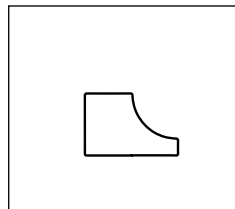
HKL 31



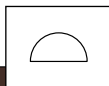
HKL 677



HKL 1042



HKL 1101



**Halbrundleisten** glatt gehobelt, fallende Längen, Preise in €/lfm zzgl. Rüstkosten

	Maße in mm	Whitewood	Buche	Eiche	Sapeli/Mahagoni	Kiefer	Meranti
<b>HRL 1175</b>	15 x 7,5	3,50	3,50	5,40	5,20	3,46	3,90
<b>HRL 468</b>	20 x 10	3,50	3,50	5,40	5,20	3,46	3,90
<b>HRL 25.5</b>	25 x 12	3,90	3,90	5,90	5,86	3,56	4,46
<b>HRL 54</b>	30 x 15	4,16	4,16	7,32	6,20	4,20	4,86
<b>HRL 23</b>	40 x 20	5,26	5,26	9,04	8,20	5,26	6,48
<b>HRL 327</b>	42 x 21	5,26	5,26	9,04	8,20	5,26	6,48
<b>HRL 765</b>	45 x 22	5,62	5,62	9,66	8,74	5,26	6,84
<b>HRL 49</b>	50 x 25	6,94	6,94	12,82	11,44	6,98	8,40
<b>HRL 328.5</b>	55 x 27	7,68	7,68	14,08	12,86	6,98	9,24
<b>HRL 484</b>	60 x 30	12,40	12,40	17,34	15,76	12,82	16,80

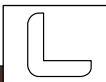
Preise sind Richtpreise in € zzgl. MwSt., Rüstkosten 29 € (entfällt ab 50 lfm/Variante)



### Viertelstäbe

glatt gehobelt, fallende Längen, Preise in €/lfm zzgl. Rüstkosten

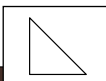
	Maße in mm	Whitewood	Buche	Eiche	Sapeli/Mahagoni	Kiefer	Meranti
<b>VS 457</b>	15 x 15	2,20	2,20	3,60	3,48	2,20	2,70
<b>VS 457.18</b>	18 x 18	3,00	3,00	4,84	4,56	3,00	3,68
<b>VS 457.24</b>	24 x 24	3,80	3,80	6,30	5,92	3,80	4,82



### Winkelleisten

glatt gehobelt, fallende Längen, Preise in €/lfm zzgl. Rüstkosten

	Maße in mm	Whitewood	Buche	Eiche	Sapeli/Mahagoni	Kiefer	Meranti
<b>WL 210</b>	28 x 28	9,70	9,70	12,02	11,40	7,62	11,72
<b>WL 772</b>	20 x 20	6,76	6,76	8,80	8,40	6,60	7,20
<b>WL 700</b>	30 x 30	10,36	10,70	13,02	12,40	8,62	12,72
<b>WL 641</b>	40 x 40	12,58	13,14	19,22	18,28	11,04	14,18



### Dreikantleisten

glatt gehobelt, fallende Längen, Preise in €/lfm zzgl. Rüstkosten

	Maße in mm	Whitewood	Buche	Eiche	Sapeli/Mahagoni	Kiefer	Meranti
<b>DKL 735</b>	14 x 14	1,64	1,64	2,78	2,29	1,64	1,80
<b>DKL 829</b>	18 x 18	1,74	1,74	3,04	2,34	1,74	1,95
<b>DKL 482</b>	25 x 25	2,70	2,74	3,99	3,75	2,74	3,05

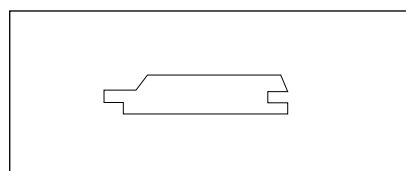


# Weitere Leistenprofile


## Nut-Feder Profile

glatt gehobelt, fallende Längen, Preise in €/lfm zzgl. Rüstkosten

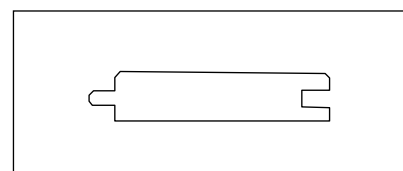
	Maße in mm	Whitewood	Buche	Eiche	Sapeli/Mahagoni	Kiefer	Meranti
<b>NFL 536</b>	71 x 14	9,40	9,40	13,20	12,56	9,80	11,24
<b>NFL 672</b>	130 x 20	12,84	12,84	19,00	17,70	11,20	16,00
<b>NFL 1293</b>	93 x 18 (Maß variabel)	10,60	10,60	16,00	15,00	10,20	13,00
<b>NFL 768</b>	121 x 20	12,00	12,00	18,00	17,00	11,40	14,90
<b>NFL 899</b>	94 x 20 (Maß variabel)	10,60	10,60	16,00	15,00	9,86	13,00
<b>NFL 759</b>	99 x 12	12,00	12,00	18,00	17,00	11,40	14,90
<b>NFL 1270</b>	145 x 20	12,84	12,84	19,00	17,70	11,20	16,00
<b>NFL 1127</b>	75 x 20	9,40	9,40	13,20	12,56	9,80	11,24
<b>NFL 578</b>	127 x 15	12,84	12,84	19,00	17,70	11,20	16,00




NFL 536



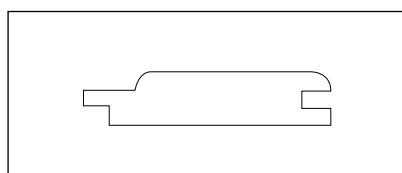
NFL 672



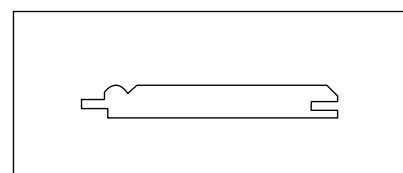
NFL 1293




NFL 768



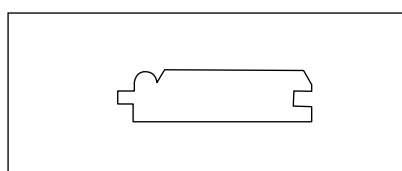
NFL 899



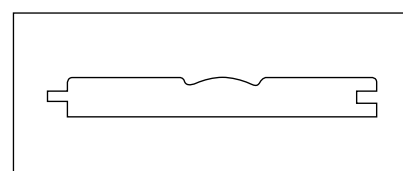
NFL 759



NFL 1270




NFL 1127



NFL 578





## Rhombusleisten

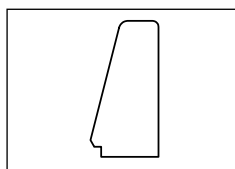
glatt gehobelt, Kanten gerundet, fallende Längen, Preise in €/lfm zzgl. Rüstkosten

	Maße in mm	Lärche	Eiche	Sapeli/Mahagoni	Meranti
<b>RL 62</b>	50 x 24	6,52	12,52	11,78	9,50
<b>RL 298</b>	60 x 23	7,14	13,56	12,74	10,28
<b>RL 445</b>	60 x 22	7,14	13,56	12,74	10,28
<b>RL 745</b>	28 x 15	6,14	7,92	7,74	6,10
<b>RL 822</b>	90 x 38	14,28	27,84	26,74	19,22
<b>RL 847</b>	68 x 20	7,52	11,88	11,52	9,04
<b>RL 1061</b>	60 x 27	9,90	10,80	15,90	12,50
<b>RL 1118</b>	80 x 20	8,20	12,14	11,68	10,40
<b>RL 1215</b>	60 x 29	9,90	10,80	15,90	12,50

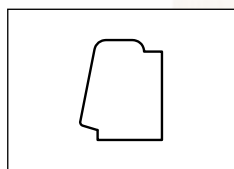
## Glasleisten

glatt gehobelt, fallende Längen, Preise in €/lfm zzgl. Rüstkosten

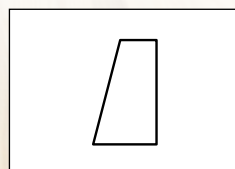
	Maße in mm	Whitewood	Buche	Eiche	Sapeli/Mahagoni	Kiefer	Meranti
<b>GL 103 (15°)</b>	20 x 40	6,00	6,00	9,62	8,56	5,70	6,98
<b>GL 399 (10°)</b>	18 x 22	3,76	3,76	5,78	5,72	3,50	4,52
<b>GL 611 (15°)</b>	14 x 23	3,76	3,76	5,78	5,72	3,50	4,52
<b>GL 1094 (8°)</b>	18 x 32	5,70	5,70	9,12	8,08	5,40	6,58
<b>GL 1095 (8°)</b>	18 x 22	3,76	3,76	5,78	5,72	3,50	4,52
<b>GL 1125 (20°)</b>	21,5 x 22,5	4,16	4,48	6,60	6,12	3,90	4,92
<b>GL 1149 (15°)</b>	20 x 21	3,76	3,76	5,78	5,72	3,50	4,52



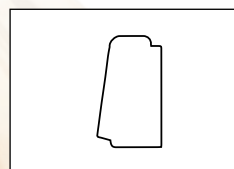
GL 103



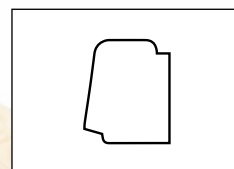
GL 399



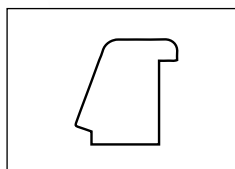
GL 611




GL 1094



GL 1095



GL 1125



GL 1149



## Strukturgehobelte Oberflächen

### Strukturgehobelt MDF schwarz durchgefärbt E1

2850 x 190 x 17 mm ..... 16,90 € /lfm  
Preis bei Abnahme einer Platte 10 Streifen = 28,5 m

### Strukturgehobelt MDF roh

2800 x 190 x 17 mm ..... 13,50 € /lfm  
Preis bei Abnahme einer Platte 10 Streifen = 28 m

### Strukturgehobelt in 3-Schicht Montageplatte Fichte

3000 x 190 x 17 mm ..... 21,50 € /lfm  
Preis bei Abnahme einer Platte 10 Streifen = 30 m

### Strukturgehobelt in Massivholzdiele Eiche

1973 x 167 x 18 mm, allseitig Nut und Feder ..... 31,80 € /lfm  
Preis bei Abnahme pro Paket (4 Stück) = 7,88 m

### Strukturgehobelt in Eiche Leimholzplatte

Leimholzplatte durchgehende Lamellen D3 verleimt  
1800 x 190 x 17 mm ..... 42,80 € /lfm  
Preis bei Abnahme einer Platte 6 Streifen = 10,8 m

### Strukturgehobelt in Massivholz 20 x 140 mm

Whitewood/Buche ..... 14,26 € /lfm  
Eiche ..... 24,08 € /lfm  
Sapeli/Mahagoni ..... 21,80 € /lfm  
Kiefer ..... 12,00 € /lfm

Preise zzgl. Rüstkosten 29 € (entfällt ab 50 lfm/Variante)



als dekorative  
Wandgestaltung



im Möbelbau beispielsweise  
als Schranktüren



mit Beleuchtung  
in Szene gesetzt

STRUKTURGEHOBELT... EINZIGARTIGE AKZENTE SETZEN



für Rahmen im Fensterbau



A close-up photograph of several wooden planks, likely made of pine or a similar softwood, showing natural grain patterns and knots. The planks are arranged in a slightly overlapping, diagonal pattern. The lighting is warm and directional, highlighting the texture and color variations of the wood. A dark, possibly metal, railing or support structure is visible in the lower right corner.

# Massivholzplatten Unikate

Seite 28 – 43

## Leimholzplatte Eiche handcrafted

Die unverwechselbaren Merkmale der Natur wie Wuchs, Farbe und Struktur machen sie so einzigartig. Mit schwarz verfüllten Ästen und Rissen, Haarrissen und möglichen Wurmlöchern erzählt jede Leimholzplatte eine Geschichte. Massive Eiche, wie die Natur sie schuf.

- Lamellen durchgehend, Breite 50 – 150 mm; Verleimung D4 (Innenbereich)
- Oberseite geschliffen (Korn 120/150)
- hergestellt aus Schnittholz Rustikalsortierung
- Kanten nicht befüllt, nicht geschliffen
- Wuchs, Farbe, Risse und Äste bei jeder Platte einzigartig, Wurmloch und Haarrisse in geringem Umfang möglich (auf Unterseite auch Splint)
- holztypische Eigenschaften können nicht vollkommen ausgeschlossen werden
- Platten sind der Länge und Breite 5 mm übermäßig, einzeln foliert



### Charaktervolle und unverwechselbare Unikate

in jeder verfügbaren Holzart ab Stückzahl 1 lieferbar.



Abbildung zeigt eine Platte einseitig schwarz befüllt im Format 3000 x 950 mm




auch als fertig konfektionierte Treppenstufen lieferbar



## Formate und Plattenstärken

breitere Lamellen > 150 mm & Fixlamellen auf Anfrage möglich

Für Bestellungen von unter 5 m<sup>2</sup> berechnen wir einen Aufpreis von 10% auf die Gesamtsumme.



### einseitig schwarz befüllt

Stärke in mm	bis 2000 mm	2010 bis 2500 mm	ab 2510 mm
26	236,68/m <sup>2</sup>	258,18/m <sup>2</sup>	294,06/m <sup>2</sup>
40	267,90/m <sup>2</sup>	289,40/m <sup>2</sup>	325,28/m <sup>2</sup>
50	292,88/m <sup>2</sup>	314,38/m <sup>2</sup>	350,26/m <sup>2</sup>



### unbefüllt

Stärke in mm	bis 2000 mm	2010 bis 2500 mm	ab 2510 mm
26	174,48/m <sup>2</sup>	195,98/m <sup>2</sup>	231,86/m <sup>2</sup>
40	205,70/m <sup>2</sup>	227,20/m <sup>2</sup>	263,08/m <sup>2</sup>
50	230,68/m <sup>2</sup>	252,18/m <sup>2</sup>	288,06/m <sup>2</sup>

## Konfektionierung





Pauschal pro Platte. (Produktionsware); größere Mengen auf Anfrage! (Produktionsware / Kosten entfallen dann)

Ausführung	Preis
Platten schmaler als 950 mm	30,00/Stck.
Platten breiter als 950 mm bis 3 m <sup>2</sup>	30,00/Stck.
Platten breiter als 950 mm über 3 m <sup>2</sup>	90,00/Stck.
Platten breiter als 1350 mm	90,00/Stck.

Ausführung	Preis
<b>Fixmaßzuschnitt</b> Zuschnitt auf Fixmaß pauschal pro Platte. Schrägschnitte & größere Mengen auf Anfrage. <b>Hinweis:</b> Fixmaßzuschnitt bei fertig konfektionierten Platten (Kantenschliff, Fase etc.) zwingend erforderlich.	30,00/Stck.

# Leimholzplatte Eiche handcrafted Individualisierung








## Kantenbearbeitung

Ausführung			Preis
	<b>Rückseite befüllt</b>		62,20/m <sup>2</sup>
	<b>Schweizer Kante CNC-Kantenbearbeitung nach Skizze (10/120 mm)</b> Preis nach Maß und Stückzahlen unterschiedlich	<b>Standard</b> max. 3410 x 1510 mm	bis 2500 mm 648,00/Stck.
		<b>Jumbo</b> max. 6100 x 1780 mm	bis 3410 mm 760,00/Stck.
			3410 bis 4000 mm 840,00/Stck.
			4010 bis 5000 mm 960,00/Stck.
			5010 bis 6100 mm 960,00/Stck.
	<b>Baumkante ein- oder beidseitig</b> Die Baumkante kann schräg und/oder wellig gewachsen sein, so dass die Plattenbreite variieren kann. Im Auftragsfall bitte Mindest- und Maximalbreite festlegen. Baumkante natur nicht geschliffen. (Im Regelfall die angegebene Plattenbreite + 2 x Baumkante)	<b>einseitig</b>	< 1.000 mm 90,00/Stck.
			1.010 bis 2.000 mm 130,00/Stck.
			2.010 bis 2.500 mm 190,00/Stck.
			2.510 bis 3.000 mm 210,00/Stck.
			3.010 bis 4.000 mm 250,00/Stck.
		<b>beidseitig</b>	< 1.000 mm 180,00/Stck.
			1.010 bis 2.000 mm 260,00/Stck.
			2.010 bis 2.500 mm 380,00/Stck.
			2.510 bis 3.000 mm 420,00/Stck.
			3.010 bis 4.000 mm 500,00/Stck.
	<b>Baumkante soft ausgeschliffen</b>	<b>Kantenschliff K120</b>	16,20 /lfm
<b>Kantenschliff K120</b>	<b>unbefüllt</b>		8,20/lfm
	<b>inkl. Kantenbefüllung</b>		12,20/lfm
<b>Fase</b>	<b>2 – 10 mm Oberkante</b> Ecken nicht gefast, jedoch ohne Aufpreis möglich		3,50/lfm
	<b>2 – 10 mm Ober- und Unterkante</b> Ecken nicht gefast, jedoch ohne Aufpreis möglich		7,00/lfm
<b>Facette</b>	<b>30/30 mm (45°) Ober- oder Unterkante</b> Weitere Abmaße auf Anfrage möglich		7,60/lfm



### Oberflächenbearbeitung handcrafted

Jede Platte ist ein Unikat  
Kanten sind nicht bearbeitet, jedoch möglich. (siehe Kantenbearbeitung Seite 32), Oberfläche werden nachträglich nicht geschliffen

Ausführung		Preis
	<b>Struktur soft brushed</b> Oberseite maschinell gebürstet. Kanten nicht gebürstet, jedoch möglich.	49,50/m <sup>2</sup>
	<b>Struktur medium brushed</b> Oberseite maschinell gebürstet. Kanten nicht gebürstet, jedoch möglich.	59,38/m <sup>2</sup>
	<b>Struktur heavy brushed</b> Oberseite maschinell gebürstet. Kanten nicht gebürstet, jedoch möglich. NUR unbefüllt lieferbar.	69,68/m <sup>2</sup>
	<b>Struktur x-brushed</b> Oberseite maschinell gebürstet. Kanten nicht gebürstet, jedoch möglich. NUR unbefüllt lieferbar.	76,64/m <sup>2</sup>
	<b>Struktur hand scraped fine</b> Oberseite mit Schrupphobel handgehobelt. Kanten nicht gehobelt, jedoch möglich. Kanten- und Flächenausbrüche möglich. NUR unbefüllt lieferbar.	66,44/m <sup>2</sup>
	<b>Struktur hand scraped rough</b> Oberseite mit Schrupphobel handgehobelt. Kanten nicht gehobelt, jedoch möglich. Kanten- und Flächenausbrüche möglich. NUR unbefüllt lieferbar.	66,44/m <sup>2</sup>
	<b>Struktur heavy wave</b> Oberseite maschinell strukturiert. Kanten nicht gehobelt, jedoch möglich. Kanten- und Flächenausbrüche möglich. NUR unbefüllt lieferbar.	76,00/m <sup>2</sup>

### Kantenbearbeitung mit Struktur



Jede Platte ist ein Unikat

Kanten werden nachträglich nicht geschliffen

Ausführung		Preis
<b>Kante gebürstet</b>	<b>Struktur nach Wahl (soft brushed, medium brushed, heavy brushed oder x-brushed)</b> Kanten maschinell gebürstet. Platte mit Struktur heavy brushed NUR unbefüllt lieferbar.	6,88/lfm
<b>Kante hand scraped</b>	<b>Struktur nach Wahl (hand scraped fine oder hand scraped rough)</b> Kanten mit Schrupphobel handgehobelt. Kantenausbrüche möglich. NUR unbefüllt lieferbar.	6,88 /lfm
<b>Kante heavy wave</b>	Kanten maschinell strukturiert. Kantenausbrüche möglich. NUR unbefüllt lieferbar.	6,88 /lfm

# Leimholzplatte Eiche handcrafted Individualisierung

## Weitere Leistungen

Ausführung	Preis
 <p><b>Holz Nagel</b> Holznagel ca. L 40 / B 40 / D 20 mm in die Leimholzplatte gefräst, gestemmt und bündig geschliffen. Hirnholzklötz rustikal und ungleichmäßig! Eventuelle Fugen ausgefüllt. Oberfläche: Roh</p>	50,00 /Stck.
 <p><b>Schwalbenschwanz</b> Schwalbe ca. L 60 / B 40 / D 8 mm in die Leimholzplatte gefräst und bündig geschliffen. Schwalben standardmäßig in einer Ammoniaklösung getränkt. (Rustikal)</p>	25,00 /Stck.
<p><b>PUR-Leim transparent</b> Anwendungsgebiet: Innenbereich mit häufiger Einwirkung von abfließendem Wasser oder Kondenswasser sowie vieler Holzarten im Außenbereich mit angemessenem Oberflächenschutz.</p>	7,68 /m <sup>2</sup>
<p><b>Weitere Leistungen</b> wie Rundungen an Ecken, CNC-Flächen- und Kantenbearbeitungen (Kreise, Ellipsen, Adern etc.), Bohrungen, Aufdoppelungen und Leisten</p>	auf Anfrage

## Weitere mögliche Astfüllerfarben

Preis auf Anfrage

							
Weiss	Off-White	Esche	Kiefer	Kiefer hell	Ast	Eiche	Walnuss
							
Buche	Kirsche	Mahagoni	Grau	Grau-Braun	Silber (Zinnersatz)	Gelb	



Preise sind Richtpreise in € zzgl. MwSt.

## Musterbestellung Eiche handcrafted (Mustergröße 280 x 480 mm)

Ausführung		Preis in Netto
einseitig schwarz befüllt	ohne Schwalbe	15,20/Stck.
	ohne Schwalbe Fräsung: Schweizer Kante 10/120 mm	25,20/Stck.
	befüllt mit 1 Stück Schwalbe	27,70/Stck.
einseitig Silber befüllt (Zinnersatz) Hinweis: Das Muster wird halb schräg lackiert, damit der Zinneffekt besser zur Geltung kommt.	ohne Schwalbe	20,20/Stck.
	mit 1 Stück Schwalbe	32,70/Stck.
unbefüllt	<b>Oberfläche und Struktur nach Wahl:</b> <ul style="list-style-type: none"> <li>■ Struktur soft brushed</li> <li>■ Struktur medium brushed</li> <li>■ Struktur heavy brushed</li> <li>■ Struktur x-brushed</li> <li>■ hand scraped / handgehobelt: Struktur fine oder Struktur rough</li> <li>■ Struktur heavy wave</li> </ul>	20,00/Stck.
Frachtkosten	Direktversand Muster, bis 2 Stück, nicht skontierfähig	10,00/Stck.

### Allgemeines

- Alle Leimholzplatten sind 5 mm breiter und länger als das Vorgabemaß zugeschnitten.
- Platten einzeln foliert.
- Für Bestellungen von unter 5 m<sup>2</sup> berechnen wir einen Aufpreis von 10% auf die Gesamtsumme bei Kommissionsware.

### Holzarten und Formate

- Grundsätzlich ist jede verfügbare Holzart ab Stückzahl 1 als durchgehende Lamelle lieferbar.
- Durchgehende Lamelle bis 6 m möglich.
- Eiche handcrafted bis max. 4 m lieferbar, da das Schnittholz nicht länger ist.



# Alfa System 14

Innerhalb von 14 Tagen werden bei Alfa Ihre individuellen und auch fertig zugeschnittenen 3-Schichtplatten oder Lamellendecks gefertigt und über den Tourendienst der Behrens-Gruppe ausgeliefert. Bitte rechnen Sie mit einer Gesamtlieferzeit von 3 – 4 Wochen.

Gegen Aufpreis können die Platten unter Beachtung der Voraussetzungen\* innerhalb von 14 Tagen direkt zu Ihnen versendet werden.

Die Lieferzeit gilt generell für Mengen bis zu 25 m<sup>2</sup>.

## Sortierungs- und Qualitätsbeschreibung

Bei ALFA Massivholzplatten werden die Lamellen in Farbe und Struktur harmonisch zueinander sortiert (Leimholzsortierung). Naturbedingte Farbabweichungen, die insbesondere nach der Oberflächenbearbeitung sichtbar werden, können jedoch nicht ausgeschlossen werden.

### Qualität A

Harmonische mit holzarttypischen Merkmalen handsortierte Frontqualität. Einzelne Sortierkriterien sind in den Sortierbestimmungen der verschiedenen Holzarten beschrieben.

### Qualität B

Sortierkriterien wie Astkorrekturen, Struktur und Farbe sind in den einzelnen Sortierbestimmungen der verschiedenen Holzarten beschrieben, z.B. Astdübelungen max. 30 mm Ø, 4 Stück/m<sup>2</sup> zulässig.

### Qualität C

In den Sortierkriterien sind keine optischen Ansprüche definiert. Bedingte Trockenrisse und Äste bis max. 40 mm Ø sind zulässig.

## Farbe und Struktur

Holz ist in seiner Natürlichkeit vielfältig. Jede Platte unterscheidet sich in Struktur und Farbe und ist somit ein Unikat. Sondersortierungen sind nach Absprache möglich.

## Maß- und Toleranzangaben

Alle Maße sind ca. Angaben:

Länge und Breite	± 2 % Toleranz
Stärke 16   20   26 mm	± 0,3 % Toleranz
Stärke 31   38 mm	± 0,5 % Toleranz

## Charaktervolle und unverwechselbare Unikate

in jeder verfügbaren Holzart ab Stückzahl 1 erhältlich.

\* Zur Sicherung der Ware werden einzelne Profi-Decks bis zu 5 Stück nur in Kombination mit 3-Schicht-Platten verladen!  
Einzelne Platten werden nicht versandt!

### 3-Schicht-Platten und Profi-Decks

**Sortierung 3-Schicht-Platten:** Standardhölzer: Sortierung A/B; Obsthölzer: lebhaft Sortierung, A-Seite mit Splint, gleichmäßig sortiert

**Sortierung Profi-Decks:** A-Sortierung

**Verleimung:** formaldehydfreie D3 Verleimung

#### Mittellage der 3-Schicht-Platten

Die Standardhölzer werden mit einer Mittellage in der selben Holzart, wie die Decklage gefertigt.

Ausnahme: Die Holzarten Birke, Nuss gedämpft in allen Sortierungen und Birne gedämpft werden standardmäßig mit Mittellage Erle gefertigt.

Mittellagenausführung	Standard-Mittellage	Profi-Mittellage
<b>Fugendichtheit Kante</b>	Stöße bis 1 mm zulässig, max. 3 pro lfm	Kante praktisch geschlossen, kitten offener Stöße zulässig
<b>Mittellagenstöße in der Fläche</b>	Stöße bis 2,5 mm zulässig, max. 3 pro lfm	in Ausnahmefällen Stöße mit 1 mm zulässig
<b>Ausfall-Äste in der Kante</b>	Ausbrüche bis 3 mm, 2x pro lfm	keine
<b>Ausfall-Äste in der Fläche</b>	keine	keine
<b>Flick-Äste in der Fläche</b>	unbegrenzt	keine
<b>festverwachsene Äste in der Kante</b>	bis max. 25 mm Ø	kleine Äste zulässig
<b>Holzfeuchtigkeit</b>	8 %; ± 2 %	8 %; ± 2 %
<b>Farbe</b>	ohne Anspruch, Kern erlaubt	ohne Verfärbung, verlaufener Splint zulässig
<b>Waldkante</b>	unzulässig	unzulässig
<b>Löcher</b>	unzulässig	unzulässig

#### Kantenausführung

##### Einleimer

Auf Wunsch sind die 3-Schicht-Platten mit einem eingearbeiteten Einleimer erhältlich, der ca. 2 mm übersteht.

Mindestformat der Platte: 250 x 100 mm

Maximalformat der Platte: abhängig vom Produkt

Verleimung: D3

Holzarten: Ahorn europäisch, Birke, Esche, Erle, Eiche, Buche gedämpft, Kirsche europäisch gedämpft, Nuss gedämpft mit Splint, Nuss gedämpft ohne Splint



Plattenstärke in mm	Einleimer Format in mm	eingearbeitet (Preis/lfm)	lose (Preis/lfm)
20	14 x 14	15,63	12,50
26	20 x 14	16,88	13,75
31	17 – 23 x 21	19,38	15,63
38	17 – 23 x 20	25,63	22,50

##### Furnierkante

3-Schicht-Platten sind mit Furnierkante erhältlich. In dieser Variante werden speziell entwickelte, mehrlagige Echtholzkanten verarbeitet.

Mindestformat der Platte: 250 x 100 mm

Maximalformat der Platte: abhängig vom Produkt

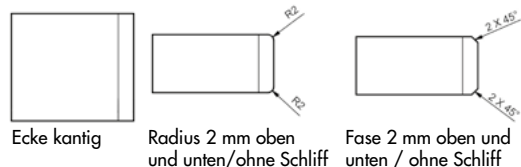
Verleimung: PU

Holzarten: Ahorn europäisch, Erle, Eiche, Buche gedämpft, Kirsche europäisch gedämpft, Nuss gedämpft mit Splint

Plattenstärke in mm	Kantenstärke in mm	Ecke kantig / Radius 2 mm / Fase 2 mm (Preis/lfm)
16	1,5	4,38
20	1,5	4,38
26	1,5	4,38

##### Anleimer

Als Anleimermaterial werden lose Lamellen wahlweise in den Stärken 3,5 mm und 5 mm geliefert.



## Auf- und Abschläge

#### Qualität Platten

A/A.....	+ 15 %
A/AB.....	+ 5 %
B/B.....	- 5 %
A/C.....	- 5 %
B/C.....	- 10 %

#### Mittellage

Nuss-Mittellage bei Decklagenholzart Nuss gedämpft ...	+ 15 %
Profi-Mittellage.....	+ 5 %
Erle-Mittellage (ausgenommen: Erle, Birke, Nuss gedämpft in allen Sortierungen) .....	- 10 %

#### Sonderlängen

Sonderlängen 2600, 2800 und 3000 mm ..... auf Anfrage bei Standardholzarten ab 3000 mm ..... + 10 %  
bei Obsthölzern über 2400 mm ..... + 10 %

#### querlaufende Maserung

max. Länge 1300 mm;  
max. Breite 2400 mm ..... mittlere Preiskategorie

#### schwarz kitten der A-Seite

(auf Bestellung bei Eiche rustikal, Eiche wild und Wildnuss gedämpft mit Splint) ..... 4,38/m<sup>2</sup> brutto

# Alfa System 14

## Die Holzarten um Überblick


Holz ist in seiner Natürlichkeit vielfältig. Wir möchten Sie darauf hinweisen, dass diese Bilder in Farbe, Qualität und Struktur von der späteren Lieferung abweichen können.



**Ahorn europäisch**  
Österreich




**Kernesche gedämpft**  
Südosteuropa



**Eiche**  
Südosteuropa



**Birke**  
Baltikum



**Erle**  
Ungarn/Polen



**Eiche rustikal**  
Südosteuropa




**Hard Maple**  
USA




**Buche gedämpft**  
Österreich/Deutschland




**Eiche wild**  
Südosteuropa




**Esche**  
Südosteuropa




**Kernbuche gedämpft**  
Österreich/Deutschland




**Birne gedämpft**  
Österreich/Deutschland




**Nuss gedämpft mit Splint**  
Südosteuropa/USA




**Wildnuss gedämpft mit Splint**  
Südosteuropa/USA



**Nuss gedämpft ohne Splint**  
Südosteuropa/USA



**Struktur-nuss gedämpft mit Splint**  
Südosteuropa/USA



**Kirsche europäisch gedämpft**  
Südosteuropa


Preise sind Richtpreise in € zzgl. MwSt.

## Sortierungen Eiche und Nuss




### Eiche

schlichte und fladrig lamellen werden zu einem harmonischen Bild sortiert; mit Spiegel (innerhalb der Platte entsprechend sortiert); kleine fest verwachsene Äste sind zulässig



### Nuss gedämpft mit Splint

schlichte und fladrig lamellen werden zu einem harmonischen Bild sortiert; bis zu 30 % Splintanteil; kleine fest verwachsene Äste sind zulässig




### Eiche rustikal

fest verwachsene rustikale Äste bis 30 mm; Risse sind möglich; mit Spiegel (innerhalb der Platte entsprechend sortiert); offene Stellen werden nicht gekittet



### Strukturnuss gedämpft

rissfreie fest verwachsene Äste; Farbfehler und Dämpfflecken sowie Rottöne; schlichte gefladerte Lamellen entsprechend sortiert; Splintanteil zwischen 20 – 60 % (keine Zebra-Optik); Übergänge von Kern/Splint (wolkiger Kern) innerhalb einer Lamelle möglich; harmonische Sortierung in Leimholzoptik; offene Stellen werden nicht gekittet



### Eiche wild

große, sehr rustikale, rissige Äste mit Ausbrüchen; rissige Flügeläste; durch Mischen von Flader, Spiegel und schlichten Lamellen entsteht ein sehr rustikales Gesamtbild; offene Stellen werden nicht gekittet



### Wildnuss gedämpft mit Splint

rissige verwachsene Äste; Trocknungsrisse (Rissbreite max. 5 mm, Risslänge max. 500 mm); Faul- und Ausfalläste; Wurmfraß vereinzelt möglich; Kern- und Splintanteil bis zu 30 %; Übergänge von Kern/Splint (wolkiger Kern) möglich; harmonische Sortierung in Leimholzoptik; rustikales Gesamtbild; offene Stellen werden nicht gekittet

# Alfa System 14

**3-Schicht-Platte Ministar** Breite bis 1220 mm möglich  
 Decklagenstärke 3,5 mm, durchgehende Lamellen (\*Eiche auch in Lamellenbreite 65 mm möglich)

Holzart	Lamellenbreite in mm	Stärke in mm	bis 1000 mm (Preis/m <sup>2</sup> )	1001 – 1800 mm (Preis/m <sup>2</sup> )	1801 – 2400 mm (Preis/m <sup>2</sup> )
<b>Ahorn</b> europäisch	ca. 103	16	141,88	176,88	220,00
		20	147,50	181,25	230,63
		26	170,00	217,50	261,88
		31	185,63	229,38	273,75
		38	206,88	254,38	318,13
<b>Birke</b>	ca. 95	16	109,38	143,13	153,75
		20	127,50	164,38	181,88
		26	150,63	185,63	199,38
		31	174,38	212,50	231,25
		38	194,38	225,63	247,50
<b>Buche</b> gedämpft <b>Kernbuche</b> gedämpft	ca. 103	16	113,13	132,50	139,38
		20	115,63	144,38	155,63
		26	140,00	181,88	189,38
		31	161,88	196,88	209,38
		38	186,25	212,50	225,63
<b>Eiche*</b> <b>Eiche</b> rustikal <b>Eiche</b> wild	ca. 103	16	141,88	190,63	210,63
		20	148,75	198,75	220,00
		26	173,13	227,50	256,25
		31	186,88	239,38	269,38
		38	205,00	264,38	295,00
<b>Erle</b>	ca. 95	16	95,00	113,75	123,13
		20	99,38	118,13	135,00
		26	116,88	135,63	149,38
		31	125,00	142,50	153,75
		38	150,00	162,50	175,63
<b>Esche</b> <b>Kernesche</b> gedämpft	ca. 103	16	138,13	186,88	206,88
		20	145,63	189,38	215,00
		26	173,13	227,50	256,25
		31	186,88	239,38	269,38
		38	205,00	264,38	295,00
<b>Hard Maple</b>	ca. 95	16	168,75	196,88	240,00
		20	175,63	201,25	250,63
		26	188,75	230,00	281,25
		31	206,25	243,13	293,75
		38	225,63	263,75	336,25
<b>Kirsche</b> europäisch gedämpft	ca. 65	16	198,13	231,88	252,50
		20	204,38	239,38	268,75
		26	227,50	258,75	292,50
		31	238,75	272,50	300,63
		38	253,13	285,00	314,38

Preise sind Richtpreise in € zzgl. MwSt.



**3-Schicht-Platte Ministar** Breite bis 1220 mm möglich

Decklagenstärke 3,5 mm, durchgehende Lamellen

Holzart	Lamellenbreite in mm	Stärke in mm	bis 900 mm (Preis/m <sup>2</sup> )	901 – 1600 mm (Preis/m <sup>2</sup> )	1601 – 2400 mm (Preis/m <sup>2</sup> )
<b>Nuss</b> gedämpft mit Splint <b>Strukturnuss</b> gedämpft mit Splint <b>Wildnuss</b> gedämpft mit Splint (Mittellage Erle)	ca. 65/ Wildnuss ca. 103	16	221,88	270,63	310,63
		20	226,25	277,50	316,25
		26	239,38	302,50	347,50
		31	248,75	315,00	355,00
		38	274,38	335,63	370,00
<b>Nuss</b> gedämpft ohne Splint (Mittellage Erle)	ca. 65	16	264,38	327,50	374,38
		20	270,63	333,75	380,00
		26	288,13	361,88	416,88
		31	297,50	378,13	426,88
		38	330,00	403,13	443,75



# Alfa System 14

## Profi-Decks

Breite bis 1220 mm möglich (\*Eiche auch in Lamellenbreite 65 mm möglich)

Holzart	Lamellenbreite in mm	Stärke in mm	bis 1000 mm (Preis/m <sup>2</sup> )	1001 – 1800 mm (Preis/m <sup>2</sup> )	1801 – 2400 mm (Preis/m <sup>2</sup> )
<b>Ahorn</b> europäisch	ca. 103	<b>3,5</b>	55,00	63,13	86,25
		<b>5</b>	64,38	73,75	100,63
<b>Birke</b>	ca. 95	<b>3,5</b>	51,25	60,63	76,88
		<b>5</b>	58,13	73,13	90,63
<b>Birne</b>	ca. 65	<b>5</b>	auf Anfrage	auf Anfrage	auf Anfrage
<b>Buche</b> gedämpft <b>Kernbuche</b> gedämpft	ca. 103	<b>3,5</b>	38,13	49,38	58,13
		<b>5</b>	48,75	59,38	68,13
<b>Eiche*</b> <b>Eiche</b> rustikal <b>Eiche</b> wild	ca. 103	<b>3,5</b>	68,75	83,13	90,00
		<b>5</b>	79,38	95,00	109,38
		<b>3,5</b>	38,13	45,00	53,75
<b>Erle</b>	ca. 95	<b>5</b>	44,38	50,63	60,63
		<b>3,5</b>	66,88	80,00	86,88
<b>Esche</b> <b>Kernesche</b> gedämpft	ca. 103	<b>5</b>	76,88	91,88	105,63
		<b>3,5</b>	60,00	73,13	92,50
<b>Hard Maple</b>	ca. 95	<b>5</b>	71,25	86,25	104,38
		<b>3,5</b>	82,50	90,00	100,63
<b>Kirsche</b> europäisch gedämpft	ca. 65	<b>5</b>	95,00	108,13	120,00
		<b>3,5</b>			

Holzart	Lamellenbreite in mm	Stärke in mm	bis 900 mm (Preis/m <sup>2</sup> )	901 – 1600 mm (Preis/m <sup>2</sup> )	1601 – 2400 mm (Preis/m <sup>2</sup> )
<b>Nuss</b> gedämpft mit Splint <b>Strukturnuss</b> gedämpft mit Splint <b>Wildnuss</b> gedämpft mit Splint	ca. 65/ Wildnuss ca. 103	<b>3,5</b>	116,88	130,00	145,63
		<b>5</b>	143,75	161,25	168,75
<b>Nuss</b> gedämpft ohne Splint	ca. 65	<b>3,5</b>	140,63	156,25	175,63
		<b>5</b>	171,88	195,00	202,50

**Für eine durchlaufende Maserung** über mehrere Formate bei der 3-Schicht-Platte Ministar und den Profi-Decks benötigen wir eine Skizze. Hier wird der Preis der Gesamtlänge herangezogen.

## Oberflächenbearbeitung Pure.Style

Für ein besonderes Holzerlebnis bieten wir Ihnen drei verschiedene Oberflächenvarianten an, die speziell für die Holzart Eiche entwickelt wurden.

Wir empfehlen aus technischen Gesichtspunkten eine gleiche Bearbeitung und Oberflächenbehandlung auf beiden Seiten. Bei rustikaler oder wilder Sortierung ist es am Besten, die Astlöcher schwarz kittend zu lassen. Bitte beachten Sie, dass nur die A-Seite gekittet wird.

### Variante gebürstet



**Feine Variante:** herausarbeiten der Struktur mit leichten Bürstspuren

**Grobe Variante:** deutliche Struktur mit groben Bürstspuren  
Die Bearbeitung in längslaufender Richtung ist bis zu einer maximalen Breite von 1220 mm möglich.

gebürstet		Preis/m <sup>2</sup>
1 Seite	feine Struktur	13,75
	grobe Struktur	17,50
2 Seiten	feine Struktur	25,00
	grobe Struktur	30,00

### Variante gestrahlt (erst ab einer Menge von 10 m<sup>2</sup> möglich)



**Feine Variante:** die natürliche Struktur des Holzes wird betont

**Grobe Variante:** markantes Höhenprofil, vergleichbar mit Treibholz oder verwitterten Fassadenbrettern. Durch diese Bearbeitung entsteht eine raue Oberfläche.

Wir empfehlen, die raue Oberfläche durch bürsten und fladdern zu glätten, bevor mit der Oberflächenbearbeitung begonnen wird. Gekittete Äste können durch das Strahlen teilweise tief ausgehöhlt bzw. komplett entfernt werden.

gestrahlt		Preis/m <sup>2</sup>
1 Seite	feine Struktur	auf Anfrage
	grobe Struktur	auf Anfrage
2 Seiten	feine Struktur	auf Anfrage
	grobe Struktur	auf Anfrage

### Variante sägerauh



Der quer zur Faser laufende „Wellengang-Look“ sorgt für einen bestimmenden gestalterischen Aspekt und ein Erlebnis sowohl für das Auge, als auch für den Tastsinn.

Die Mindestlänge beträgt 400 mm und die maximale Breite 1220 mm. Diese Oberflächenbearbeitung ist auch bei anderen Holzarten möglich!

sägerauh		Preis/m <sup>2</sup>
2 Seiten		29,40

**Bitte beachten Sie,** dass sich bei allen drei Varianten die Lieferzeit, aufgrund der Oberflächenbearbeitung, um 1 Woche verlängert!



Foto: Alfa






# Massivholzplatten

Seite 44 – 56


# Leimholzplatten Laubholz



**KAINDL Fumako** furnierte keilgezinkte Leimholzplatte  
 beidseitig 0,9 mm Furnier mit schwarzer Verleimung; Qualität: Brettcharakter N/N Naturmix


Holzart	Stärke in mm	3000 x 1250 mm	Preis/m <sup>2</sup>
 <b>Eiche Wild</b>	<b>21</b>	HKA0006540	96,70
	<b>40</b>	HKA0006540	156,80

MC: LHEI



Eiche Wild

**Leimholzplatte Wildeiche** mit echter Baumkante unbearbeitet  
 durchgehende Lamelle bis 150 mm Breite fallend; offene Stellen ungekittet

Holzart	Stärke in mm	1800 x ca. 1000 mm	Preis/m <sup>2</sup>	2400 x ca. 1000 mm	Preis/m <sup>2</sup>	3000 x ca. 1000 mm	Preis/m <sup>2</sup>
 <b>Wildeiche</b>	<b>40</b>	H410004030	206,90	H410004030	206,90	H410004030	206,90

MC: LHEI



Abbildung mit Bearbeitung

Preise sind Richtpreise in € zzgl. MwSt.

# Leimholzplatten Laubholz keilgezinkte Lamelle



## Leimholzplatte Laubholz keilgezinkte Lamelle Qualität A/B

Leimholz nach EN 13353; formaldehydfreie Verleimung D3 nach EN 204; Lamellenbreite ca. 40/42 mm; beidseitig geschliffen Korn 80

Holzart	Stärke in mm	Gewicht in kg/m <sup>3</sup>	2500 x 1210 mm	Preis/m <sup>2</sup>	4200 x 600 mm	Preis/m <sup>2</sup>	4200 x 800 mm	Preis/m <sup>2</sup>
<b>Ahorn</b> europäisch	19	630	H410003110250	76,00			H4100012004280	76,00
	27	630	H410003111250	106,45			H4100012014280	106,45
	38	630	H410003112250	152,00			H4100012024280	152,00
<b>Akazie</b> gedämpft	19	725					H4100011804280	94,25
	27	725					H4100011834280	133,80
	40	725					H4100011854280	197,60
<b>Birke</b>	19	615					H4100011404280	48,65
	27	615					H4100011414280	69,95
	38	615					H4100011424280	106,45
<b>Buche</b> gedämpft	19	680	H410003010250	36,70	H4100010304260	36,70	H4100010304280	36,70
	27	680	H410003011250	50,50	H4100010314260	50,50	H4100010314280	50,50
	38	680	H410003012250	71,05	H4100010324260	71,05	H4100010324280	71,05
<b>Eiche</b> europäisch	19	740	H410003060250	68,30	H4100010504260	68,30	H4100010504280	66,85
	27	740	H410003061250	97,25	H4100010514260	97,25	H4100010514280	95,20
	38	740	H410003062250	136,85	H4100010524260	136,85	H4100010524280	134,00
<b>Erle</b>	19	515	H410003040250	48,65				
	27	515	H410003041250	69,95				
	38	515	H410003042250	106,45				
<b>Kirsche</b> europäisch	19	580					H4100011704280	81,10
	27	580					H4100011714280	116,55
	38	580					H4100011724280	162,15
<b>Nussbaum</b> europäisch	19	650	H410003080250	121,65			H4100011524280	121,65
	27	650	H410003081250	174,35			H4100011544280	174,35
	40	650	H410003082250	258,45			H4100011504280	258,45

MC: LH + Holzart (z.B. LH4H)

## Treppenstufenplatte keilgezinkte Lamelle

Buche, Eiche, Wildeiche: D3 Verleimung; beidseitig geschliffen; Lamellenbreite ca. 40 mm;

Havea: D4 Verleimung; beidseitig geschliffen; Lamellenbreite ca. 45 – 50 mm; Gewicht ca. 720 kg/m<sup>3</sup>

Holzart	Stärke in mm	5000 x 650 mm	Preis/m <sup>2</sup>	5000 x 670 mm	Preis/m <sup>2</sup>	5000 x 700 mm	Preis/m <sup>2</sup>
<b>Buche</b> gedämpft Qualität A/B	40	H430001100	73,15				
	45	H430001100	82,25				
	50	H430001100	101,80				
<b>Eiche</b> europäisch Qualität A/B	40			H430001000	130,40		
	45			H430001000	151,15		
	50			H430001000	218,90		
<b>Wildeiche</b> Schwarz gespachtelt	45					H430001010	121,35
<b>Hevea</b>	18					H430001600	36,50
	45					H430001600	85,70
	55					H430001600	111,45

Preise sind Richtpreise in € zzgl. MwSt.

# Leimholzplatten Laubholz durchgehende Lamelle



## Leimholzplatte Laubholz durchgehende Lamelle Qualität A/B

Leimholz nach EN 13353; formaldehydfreie Verleimung D3 nach EN 204; fallende Lamellenbreiten ca. 40 – 70 mm, Eiche fix ca. 45 mm; beidseitig geschliffen Korn 80

Holzart	Stärke in mm	Gewicht in kg/m <sup>3</sup>	1500 x 1210 mm	Preis/m <sup>2</sup>	1600 x 1210 mm	Preis/m <sup>2</sup>	2400 x 1210 mm	Preis/m <sup>2</sup>	2500 x 1210 mm	Preis/m <sup>2</sup>
<b>Ahorn</b> europäisch	19	630	H410002080	84,15	H410002080	84,15	H410002080	101,35	H410002080	101,35
	26	630	H410002082	114,55	H410002082	114,55	H410002082	139,85	H410002082	139,85
	40	630	H410002088	176,35	H410002088	176,35	H410002088	214,85	H410002088	214,85
<b>Birke</b>	19	615	H410002100	58,80	H410002100	58,80	H410002100	74,00	H410002100	74,00
	26	615	H410002106	81,10	H410002106	81,10	H410002106	101,5	H410002106	101,5
<b>Buche</b> gedämpft	19	680	H410002000	55,35	H410002000	55,35	H410002000	60,85	H410002000	60,85
	26	680	H410002001	75,70	H410002001	75,70	H410002001	83,45	H410002001	83,45
	40	680	H410002010	116,25	H410002010	116,25	H410002010	128,80	H410002010	128,80
<b>Eiche</b> europäisch	19	740	H410002040	106,30	H410002040	106,30	H410002040	126,40	H410002040	126,40
	26	740	H410002044	148,25	H410002044	148,25	H410002044	172,95	H410002044	172,95
	40	740	H410002048	208,60	H410002048	208,60	H410002048	237,75	H410002048	257,75
<b>Erle</b>	19	515	H410002060	58,80	H410002060	58,80	H410002060	74,00	H410002060	74,00
<b>Kernbuche</b> A/C	19	680	H410002020	70,95	H410002020	70,95	H410002020	77,05	H410002020	77,05
	26	680	H410002026	97,30	H410002026	97,30	H410002026	105,40	H410002026	105,40
<b>Wildecke</b> A/C Schwarz gespachtelt	19	740	H410002070	71,75	H410002070	71,75	H410002070	84,05	H410002070	84,05
	26	740	H410002072	98,15	H410002072	98,15	H410002072	114,95	H410002072	114,95
	40	740	H410002074	159,60	H410002074	159,60	H410002074	168,20	H410002074	168,20

Zwischenlängen nach Anfall verfügbar. / MC: LH + Holzart (z.B. LHAH)

## Treppenstufenplatte durchgehende Lamelle Qualität A/B

formaldehydfreie Verleimung D3 nach EN 204; Lamellenbreite ab 40 mm; beidseitig geschliffen Korn 80; Längen alle 100/200 mm verfügbar

Holzart	Stärke in mm	900 – 2000 x 650 mm	Preis/m <sup>2</sup>
<b>Buche</b> gedämpft	40	H430000050	81,40
	45	H430000200	91,60
<b>Eiche</b> europäisch	40	H430000710	185,70
	45	H430000600	204,50
<b>Wildecke</b> Schwarz gespachtelt	45	H430000610	171,05

MC: LHBU/LHEI

## POLLMEIER BauBuche Paneel

Furnierlagen senkrecht; Oberfläche geschliffen; phenolharzverleimt; dunkle Fugen mit Oberflächenvergütung – offene Stellen >20 mm sind gespachtelt

Holzart	Stärke in mm	4500 x 680 mm	Preis/m <sup>2</sup>
<b>BauBuche</b>	45	H4300015004568	86,85

MC: LHBU






# Leimholzplatte Eiche handcrafted



## Eiche handcrafted einseitig schwarz befüllt

Die unverwechselbaren Merkmale der Natur wie Wuchs, Farbe und Struktur machen sie so einzigartig. Mit schwarz verfüllten Ästen und Rissen, Haarrissen und möglichen Wurmlöchern erzählt jede Leimholzplatte eine Geschichte. Massive Eiche, wie die Natur sie schuf.

- Lamellen durchgehend, Breite 50 – 150 mm; Verleimung D4 (Innenbereich)
- einseitig mit Astfüller schwarz befüllt
- Oberseite geschliffen (Korn 120/150)
- hergestellt aus Schnittholz C-Qualität
- Wuchs, Farbe, Risse und Äste bei jeder Platte einzigartig, Wurmloch und Haarrisse in geringem Umfang möglich (auf Unterseite auch Splint)
- Kanten nicht befüllt, nicht geschliffen
- holztypische Eigenschaften können nicht vollkommen ausgeschlossen werden
- Platten sind der Länge und Breite 5 mm übermäßig, einzeln foliert



Holzart	Stärke in mm	2000 x 950 mm	Preis/m <sup>2</sup>	2300 x 950 mm	Preis/m <sup>2</sup>	2600 x 950 mm	Preis/m <sup>2</sup>	3000 x 950 mm	Preis/m <sup>2</sup>
Eiche handcrafted	40	H410002054	282,80	H410002054	305,50	H410002054	331,15	H410002054	331,15

MC: LHEI






Abbildung zeigt eine Platte im Format 3000 x 950 mm



auch als fertig konfektionierte Treppenstufen lieferbar



## Charaktervolle und unverwechselbare Unikate

in jeder verfügbaren Holzart ab Stückzahl 1 lieferbar.

Preise sind Richtpreise in € zzgl. MwSt.

# Leimholzplatten Nadelholz



## TILLY Leimholzplatte Nadelholz durchgehende Lamelle




Technische Klasse: SWP1/NS L1 für nicht tragende Verwendung im Trockenbereich; Lamellenbreite 40 – 43 mm; dickenkalibriert und feingeschliffen Korn 60; foliert

### Güteklassen

**A** nach Ö-Norm B 3008 entspricht **O** nach EN 13017-1

**B** nach Ö-Norm B 3008 entspricht **A** nach EN 13017-1


Grundsätzlich wird bei Leimholzplatten lt. Norm nur die Vorderseite klassifiziert. Die Rückseite ist eine Qualitätsstufe niedriger.

Holzart	Ausführung	Stärke in mm	Gewicht in kg/m <sup>3</sup>	2500 x 1220 mm	Preis/m <sup>2</sup>	5000 x 1220 mm	Preis/m <sup>2</sup>
 <b>Fichte</b>	B nach Ö-Norm	<b>18</b>	470	H410000505	24,80	H410000505	24,80
		<b>21</b>	470	H410000505	29,90	H410000505	29,90
		<b>27</b>	470	H410000505	34,05	H410000505	34,05
		<b>42</b>	470	H410000505	48,95	H410000505	48,95
 <b>Kiefer</b>	A nach Ö-Norm	<b>18</b>	570	H410000515	32,00	H410000515	32,00
		<b>27</b>	570	H410000515	44,55	H410000515	44,55
		<b>42</b>	570	H410000515	63,20	H410000515	63,20
 <b>sib. Lärche</b>	AB nach Ö-Norm	<b>18</b>	600	H410000520	58,80		
		<b>27</b>	600	H410000520	76,50		
		<b>42</b>	600	H410000520	116,25		

MC: LH + Holzart (z.B. LHFI)

## Leimholzplatte Nadelholz Breitlamelle


Technische Klasse: SWP1/NS L1 für nicht tragende Verwendung im Trockenbereich; Lamellenbreite ca. 91 oder 117 mm

Holzart	Ausführung	Stärke in mm	Gewicht in kg/m <sup>3</sup>	5000 x 1200 mm	Preis/m <sup>2</sup>
 <b>nord. Fichte</b>	O nach EN 13017-1	<b>20</b>	470	H410000530	36,30
		<b>27</b>	470	H410000530	43,40


MC: LHFI

## Leimholzplatte Kiefer astfrei keilgezinkt

Lamellenbreite ca. 40 mm; einheitliche Farbe und Struktur auf der Oberseite; Unterseite Farbdifferenzen erlaubt; beidseitig keine Äste; keine Spachtel; D3 Verleimung; Technische Klasse: SWP1

Holzart	Ausführung	Stärke in mm	Gewicht in kg/m <sup>3</sup>	5000 x 700 mm	Preis/m <sup>2</sup>
 <b>Kiefer</b>	A/B astfrei	<b>18</b>	570	H410000540	25,50
		<b>27</b>	570	H410000540	36,50
		<b>45</b>	570	H410000540	58,95

MC: LHFI



# 3-Schicht-Platten Nadelholz



## TILLY 3-Schicht-Platte Nadelholz

technische Klasse: SWP/2 S L3 für tragende Verwendung im Trocken- und Feuchtbereich  
 (Ausnahme: 13/15 mm SWP/2 NS L3 für nicht tragende Anwendung im Trocken- und Feuchtbereich);  
 Lamellenbreite 90 – 140 mm; dickenkalibriert und feingeschliffen Korn 60  
 Gewicht: Fichte 470 kg/m<sup>3</sup>, Kiefer 560 kg/m<sup>3</sup>, Lärche 580 kg/m<sup>3</sup>

Holzart	Ausführung	Stärke in mm	DL in mm	2500 x 1250 mm	Preis/m <sup>2</sup>	5000 x 1250 mm	Preis/m <sup>2</sup>	2500 x 2050 mm	Preis/m <sup>2</sup>	5000 x 2050 mm	Preis/m <sup>2</sup>
Fichte	A/B nach EN 13017-1	13	3,5							H420001000	32,00
		15	3,5							H420001000	32,00
		19	5,5					H420001000	32,50	H420001000	32,50
		22	5,5							H420001000	34,85
		27	9,0					H420001000	37,40	H420001000	37,40
Kiefer	O/B nach EN 13017-1	19	5,5	H420001105	52,55						
		26	5,5	H420001105	56,45						
Lärche	AB/B nach Ö-Norm, foliert	19	5,5			H420000700	58,50				
		19	5,5			H420001300	44,00				
	B/C nach EN 13017-1	26	5,5			H420001300	49,90				

MC: LH + Holzart (z.B. LHFI)

## 3-Schicht-Platte Fichte

technische Klasse: SWP/2 S L3 für tragende Verwendung im Trocken- und Feuchtbereich; Gewicht 470 kg/m<sup>3</sup>

Holzart	Ausführung	Stärke in mm	DL in mm	5000 x 1250 mm	Preis/m <sup>2</sup>	5000 x 2050 mm	Preis/m <sup>2</sup>
Fichte	B / C	19	5,5	H420001008	25,80		
		27	9,0	H420001008	30,35		
	B / C+*	19	6,0			H420001060	25,10
		27	8,5			H420001060	31,40
	C+ / C*	19	5,5	H420001007	23,45		
		27	9,0	H420001007	28,00		
	C+ / C*	19	6,0			H420001065	22,60
		27	8,5			H420001065	29,30

\* C+ geschlossene Oberfläche, in der Regel gedübelt / MC: LHFI

## 3-Schichtplatte Fichte

technische Klasse: SWP/2 S L3 für tragende Verwendung im Trocken- und Feuchtbereich; 6 mm Decklamellen

Ausführung	Stärke in mm	DL in mm	3000 x 1250 mm	Preis/m <sup>2</sup>
Fichte B / C	19	6,0	H420001040	25,40

MC: LHFI

Die Lamellen der 3-Schichtplatte Fichte werden leicht konisch geschnitten und verleimt. Dadurch wird eine optimale Holztafel erreicht. Durch die sägefällend entstehenden, unterschiedlich breiten Lamellen ergibt sich ein sehr natürliches Erscheinungsbild.

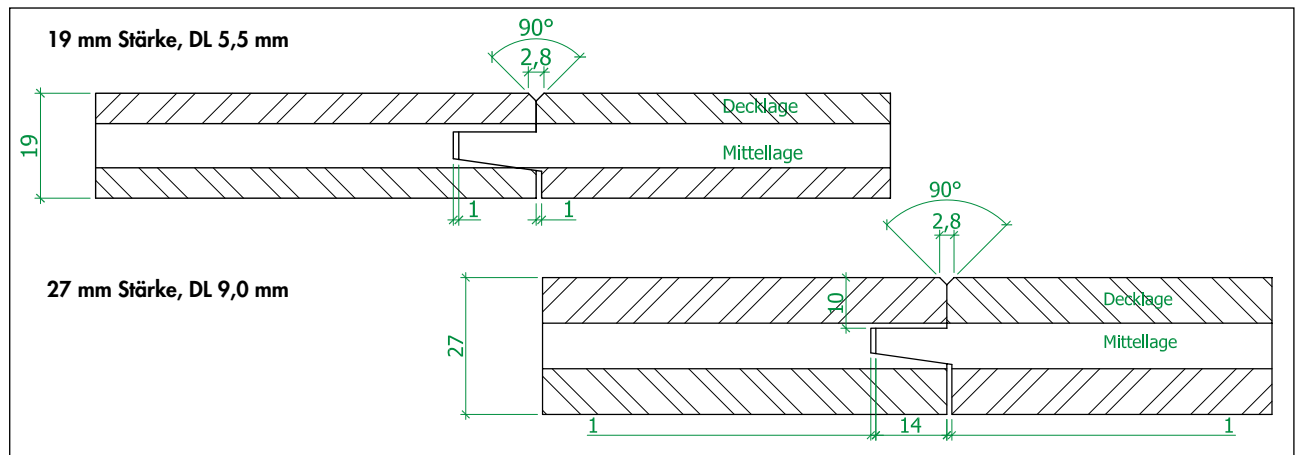
# 3-Schicht-Platten Nadelholz

## TILLY 3-Schicht-Platte Fichte mit Nut + Feder Qualität B/C

technische Klasse: SWP/2 S L3 für tragende Verwendung im Trocken- und Feuchtbereich

Ausführung	Stärke in mm	DL in mm	2475 x 653 mm	Preis/m <sup>2</sup>	5000 x 653 mm	Preis/m <sup>2</sup>
umlaufend Keilnut/-feder	19	5,5	H420001054	31,00		
	27	9,0	H420001054	37,60		
längsseitig Keilnut/-feder	19	5,5			H420001056	29,65
	27	9,0			H420001056	36,20

MC: LHF1





VIELSCHICHTIG  
WIE DIE NATUR



**NATURHOLZPLATTEN**



**NEU bei der Behrens-Gruppe**  
3-Schicht-Platten mit Nut und Feder von Tilly

**TILLY-Holzindustrie Gesellschaft m.b.H**  
Krappfelder Straße 27, 9330 Althofen/Austria  
tel.: +43 4262 2143, fax: +43 4262 4144  
office.platten@tilly.at, [www.tilly.at](http://www.tilly.at)

3-SCHICHT  
NADELHOLZPLATTE  
FICHTE\*

\* Produktfoto ist ein Auszug aus unserem Sortiment – mehr dazu erfahren Sie unter [www.tilly.at](http://www.tilly.at)



### 3-Schicht-Platte Nadelholz

nach EN 13353; SWP/2 Verleimung; Lamellenbreite 90 – 140 mm

Ausführung	Stärke in mm	DL in mm	2750 x 2100 mm	Preis/m <sup>2</sup>	5000 x 1250 mm	Preis/m <sup>2</sup>
<b>Fichte B / C+*</b> einseitig gebürstet	19	6,0	H42000103019	39,90		
<b>Fichte B / C+*</b> einseitig stark gebürstet	19	6,0			H42000103119	43,10
<b>Fichte B / C+*</b> einseitig gehackt und stark gebürstet	19	6,0			H42000103219	54,70

\* C+ geschlossene Oberfläche / MC: LHFI



Fichte einseitig gebürstet



Fichte einseitig stark gebürstet



Fichte einseitig gehackt und stark gebürstet

# 3-Schicht-Platten Laubholz



## ALFA 3-Schicht-Platten Güteklasse A/B

3-Schicht-Platte nach EN 13353; formaldehydfreie D3-Verleimung nach EN 204; 3,5 mm Decklage; Mittellage gleich Decklagenholz (Eiche zusätzlich mit Mittellage Erle); beidseitiger Oberflächenschliff Korn 80, foliert; Gewicht: Ahorn 630 kg/m<sup>3</sup>, Buche 680 kg/m<sup>3</sup>, Eiche 740 kg/m<sup>3</sup>, Eiche (Mittellage Erle) 630 kg/m<sup>3</sup>, Erle 515 kg/m<sup>3</sup>

Holzart	Stärke in mm	Lamellenbr. in mm	1000 x 1220 mm	Preis/m <sup>2</sup>	1600 x 1220 mm	Preis/m <sup>2</sup>	2050 x 1220 mm	Preis/m <sup>2</sup>	2400 x 1220 mm	Preis/m <sup>2</sup>	2800 x 1220 mm	Preis/m <sup>2</sup>
Ahorn europäisch	20	103			H420000405	161,90	H420000405	206,00	H420000405	206,00		
Buche gedämpft	20	103			H420000105	128,45	H420000105	139,15	H420000105	139,15		
Eiche	20	103	H420000310	132,45	H420000310	177,25	H420000310	196,00	H420000310	196,00	H420000310	196,00
	26	103			H420000320	202,65	H420000320	228,10	H420000320	228,10		
Eiche Mittellage Erle	20	65					H420000315	149,90	H420000315	165,00	H420000315	166,00
Eiche Wild* europäisch	20	103			H420000325	163,75	H420000325	180,60	H420000325	180,60		
Erle	20	95			H420000205	105,05	H420000205	120,40	H420000205	120,40		


MC: LH + Holzart (z.B. LHAH) | \* A-Seite schwarz gespachtelt




Ahorn europäisch




Buche gedämpft



Eiche europäisch



Eiche Wild europäisch



Erle



## ALFA

### Mission: wachsende Werte.

ALFA wächst – und zwar nachhaltig. Neben außergewöhnlicher Qualität, Präzision und Innovationskraft ist dafür unsere konsequente Nachhaltigkeitsphilosophie verantwortlich. Immer mehr Menschen setzen auf ökologische Materialien.

Laubholzplatten sind ein reines Naturprodukt. Sie werden aus unbehandeltem Massivholz formaldehydfrei verleimt und ohne den Einsatz von chemischen Substanzen, Holzimitaten oder Folien weiterverarbeitet.

Der Weg zu nachhaltigen Werkstoffen ist unumkehrbar: beim Hausbau, der Innenarchitektur und überall dort, wo ein traditionelles Material seine herausragenden Qualitäten ausspielen kann.



TEAM 7 Natürlich Wohnen GmbH, Werk Pram  
Gewerbepark 1, 4742 Pram, AUSTRIA  
Tel. +43 / 77 36 / 66 07  
info.alfa@team7.at | WWW.ALFA-MASSIV.COM


Preise sind Richtpreise in € zzgl. MwSt.

## 3-Schicht-Platten Bambus



### MOSO Mehrschicht-Platten Bambus Breitlamelle


D3-Verleimung; Decklage horizontal verleimt, d.h. die Platte weist die charakteristischen Bambusknoten auf; Mehrschicht-Platte mit Stäbchenmittellage; Gewicht: 700 kg/m<sup>3</sup>

Holzart	Stärke in mm	Lagen	2440 x 1220 mm	Preis/m <sup>2</sup>
 <b>Bambus</b> gedämpft	20	3-fach	HZH0001110	89,80
	40	5-fach	HZH0001110	155,25

MC: LHBA

### MOSO Bambus Furnierdecks Breitlamelle

D3-Verleimung; Decklage horizontal verleimt, d.h. die Platte weist die charakteristischen Bambusknoten auf; 1-Schicht-Horizontal-Breitlamellen aus mehreren Lamellen verleimt; Gewicht: 700 kg/m<sup>3</sup>

Holzart	Stärke in mm	2440 x 1220 mm	Preis/m <sup>2</sup>
 <b>Bambus</b> gedämpft	5	HZH00021000524	27,00

MC: LHBA

#### Die Holzarten im Überblick



Mehrschicht-Platte



Furnierdeck



# Massivholz-Leisten



## Holzleisten



**Rechteckleiste**  
massiv, roh

	Art.-Nr.	Maße in mm	Preis/lfm
<b>Kiefer</b>	2003354 240	5 x 30 x 2400	2,15
	2003356 240	5 x 40 x 2400	2,90
	2003360 240	10 x 20 x 2400	2,15
	2003362 240	10 x 30 x 2400	2,85
	2003364 240	10 x 40 x 2400	3,50
	2003370 240	10 x 60 x 2400	4,95
	2003396 240	19 x 60 x 2400	8,20



**Quadratleiste**  
massiv, roh

	Art.-Nr.	Maße in mm	Preis/lfm
<b>Kiefer</b>	2003430 240	20 x 20 x 2400	3,35
	2003432 240	28 x 28 x 2400	6,15



**Viertelstabelleiste**  
massiv, roh

	Art.-Nr.	Maße in mm	Preis/lfm
<b>Kiefer</b>	2003494 240	14 x 14 x 2400	2,05
	2003496 240	18 x 18 x 2400	3,05



**Rundstab**  
massiv, roh

	Art.-Nr.	Maße in mm	Preis/lfm
<b>Kiefer</b>	2003464 240	Ø 16 x 2400	2,70
	2003468 240	Ø 20 x 2400	4,20
	2003472 240	Ø 25 x 2400	5,70



**Winkelleiste**  
massiv, roh

	Art.-Nr.	Maße in mm	Preis/lfm
<b>Kiefer</b>	2003312 240	22 x 22 x 2400	4,20
	2003314 240	27 x 27 x 2400	6,30



**Hohlkehlleiste**  
massiv, roh

	Art.-Nr.	Maße in mm	Preis/lfm
<b>Kiefer</b>	2003324 240	22 x 22 x 2400	3,70



**Deckleiste**  
massiv, roh

	Art.-Nr.	Maße in mm	Preis/lfm
<b>Kiefer</b>	2003330 240	4 x 23 x 2400	2,10
	2003332 240	5 x 28 x 2400	2,50
	2003336 240	5 x 38 x 2400	3,20



















# Möbelschnittholz Standort Cottbus

Seite 57 – 62

# Möbelschnittholz

































## Schnittholz Standort Cottbus

Ausführung		Stärke in mm	Abmessungen in mm	Art.-Nr.	Preis/m <sup>3</sup>	
	Ahorn europäisch		26	–	5002160026	1.509,00
			35	–	5002160035	1.547,00
			52	–	5002160052	1.754,00
			65	–	5002160065	1.754,00
	Ayous/Abachi		26	–	5001150026	1.003,00
			35	–	5001150035	1.003,00
			52	–	5001150052	1.003,00
			65	–	5001150065	1.003,00
	Birke europäisch		26	–	5002200026	1.003,00
			52	–	5002200052	1.003,00
			65	–	5002200065	1.023,00
	Buche gedämpft Seitenware		26 L	–	500215001026	661,00
			33 L	–	500215001033	679,00
			40	–	500215001040	717,00
			52	–	500215001052	755,00
			55 L	–	500215001055	774,00
			65 L	–	500215001065	793,00
			80	–	500215001080	830,00
	Buche gedämpft Stammware		52	–	5002150052	1.047,00
			55	–	5002150055	1.047,00
			65	–	5002150065	1.123,00
	Buche gedämpft Superior		26	Länge: 2450	5002140245	1.038,00
				Länge: 3050	5002140305	1.066,00
			32	Länge: 2450	5002141245	1.123,00
				Länge: 3050	5002141305	1.207,00
			38	Länge: 2450	5002142245	1.132,00
				Länge: 3050	5002142305	1.217,00
			52	Länge: 2450	5002144245	1.245,00
				Länge: 2750	5002144275	1.189,00
				Länge: 3050	5002144305	1.189,00
				Länge: 4050	5002144405	1.500,00
			64	Länge: 2450	5002145245	1.519,00
				Länge: 3050	5002145305	1.754,00
	Buche gedämpft Rotkern Superior		26	Länge: 2450	5002134245	868,00
				Länge: 3050	5002134305	868,00
			32	Länge: 3050	500213740305	962,00
				52	Länge: 2450	5002138245
			Länge: 3050		5002138305	1.132,00

L = Lagerware, andere  
Produkte kurzfristig lieferbar



## Schnittholz Standort Cottbus



















Ausführung	Stärke in mm	Abmessungen in mm	Art.-Nr.	Preis/m <sup>3</sup>
 <b>Carolina Pine</b>	 52	–	5003200052	1.216,00
	 65	–	5003200065	1.389,00
 <b>Eiche europäisch Leiste</b>	  27 L	–	5002120027	2.132,00
	 35	–	5002120035	2.245,00
	 46 L	–	5002120046	2.584,00
	 52 L	–	5002120052	2.707,00
	 55	–	5002120055	2.792,00
	 65 L	–	5002120065	2.990,00
	 80	–	5002120080	3.018,00
 <b>Eiche europäisch Möbel</b>	  27 L	–	5002113027	1.669,00
	 35 L	–	5002113035	2.003,00
	 46	–	5002113046	2.037,00
	 52 L	–	5002113052	2.378,00
	 55	–	5002113054	2.504,00
 <b>Eiche europäisch Kleinastig</b> (Abnahme nur Stammweise)	 52	–	50021155052	2.358,00
	 65	–	50021155065	2.733,00
 <b>Eiche amerikanisch weiß</b>	 26	–	5002123026	auf Anfrage
 <b>Eiche europäisch A-Sortierung</b>	 52	–	50021180A52	3.213,00
 <b>Eiche europäisch B-Sortierung</b>	 52	–	50021180B52	2.530,00
 <b>Eiche europäisch wild</b>	 27	–	5002122027	1.430,00
	 52	–	5002122052	1.845,00
	 65	–	5002122065	2.300,00



Preise sind Richtpreise in € zzgl. MwSt. | L = Lagerware, andere Produkte kurzfristig lieferbar

# Möbelschnittholz

## Schnittholz Standort Cottbus





















Ausführung		Stärke in mm	Abmessungen in mm	Art.-Nr.	Preis/m <sup>3</sup>		
	Erle europäisch		26	–	5002190026	981,00	
			33	–	5002190033	981,00	
			52	–	5002190052	981,00	
			65	–	5002190065	1.000,00	
	Esche europäisch		26 L	–	5002130026	1.066,00	
			35 L	–	5002130035	1.075,00	
			52 L	–	5002130052	1.198,00	
			65 L	–	5002130065	1.273,00	
	Fichte nordisch besäumt		26	Breite: 150	5004105	670,00	
				Breite: 175	5004110	661,00	
				Breite: 200	5004115	689,00	
			33	Breite: 175	5004129	566,00	
				Breite: 200	5004130	666,00	
			40	Breite: 225	5004139	676,00	
				50	Breite: 200	5004140	647,00
			Breite: 225		5004145	647,00	
65	Breite: 200	5004155	627,00				
		Fichte nordisch Seitenware		26 L	–	5004200026	830,00
33 L				–	5004200033	830,00	
	Fichte nordisch Normalware		46	–	5004200046	830,00	
				52 L	–	5004200052	830,00
			65	–	5004200065	810,00	
				78	–	5004200078	810,00
	Kiefer		26	Breite: 150	5004303	946,00	
				Breite: 175	5004304	955,00	
			26	Breite: 200	5004305	974,00	
				Breite: 225	5004310	1.032,00	
	Kiefer nordisch Seitenware		26 L	–	5004400026	1.013,00	
			33 L	–	5004400033	1.013,00	
			38 L	–	5004400038	1.013,00	
	Kiefer nordisch Breitware		42	–	5004400042	801,00	
				46 L	–	5004400046	801,00
			52 L	–	5004400052	801,00	
				65	–	5004400065	772,00
				78	–	5004400078	772,00
	Zirben-Kiefer		26	–	500440100026	1.869,00	
			32	–	500440100032	1.869,00	
			40	–	500440100040	1.869,00	
			50	–	500440100050	1.869,00	
			60	–	500440100060	1.869,00	

Preise sind Richtpreise in € zzgl. MwSt. | L = Lagerware, andere Produkte kurzfristig lieferbar

L = Lagerware, andere  
Produkte kurzfristig lieferbar



## Schnittholz Standort Cottbus


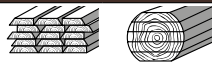




Ausführung	Stärke in mm	Abmessungen in mm	Art.-Nr.	Preis/m <sup>3</sup>
 <b>Kirschbaum</b> amerikanisch 	26	–	5001160026	2.643,00
	35	–	5001160035	2.643,00
	52	–	5001160052	2.701,00
	65	–	5001160065	2.720,00
 <b>Kirschbaum</b> europäisch 	26	–	5001165026	2.024,00
	52	–	5001165052	2.128,00
	65	–	5001165065	2.191,00
 <b>Lärche</b> europäisch 	26	–	5004500026	1.023,00
	35	–	5004500035	1.061,00
	52	–	5004500052	1.090,00
	65	–	5004500065	1.090,00
	78	–	5004500078	1.071,00
 <b>Lärche</b> sibirisch 	26 L	–	5004505026	1.138,00
	33 L	–	5004505033	1.138,00
	40 L	–	5004505040	1.158,00
	52 L	–	5004505052	1.158,00
	65 L	–	5004505065	1.167,00
	78	–	5004505078	1.312,00
 <b>Linde</b> 	100	–	5001125100	1.321,00
 <b>Mahagoni Sapeli</b> 	26	–	500110226	1.792,00
	35	–	500110235	1.792,00
	46	–	500110246	1.792,00
	52	–	500110252	1.792,00
	65	–	500110265	1.792,00
 <b>Mahagoni Sipo</b> 	78	–	5001100078	2.018,00
	88	–	5001100088	2.245,00
 <b>Meranti Dark Red 450+</b> 	26	–	5001010026	1.604,00
	40 L	–	5001010040	1.575,00
	52 L	–	5001010052	1.566,00
	65	–	5001010065	1.594,00
	78	–	5001010078	1.604,00
	91	–	5001010091	1.585,00
 <b>Nussbaum</b> amerikanisch 	26	–	5001250026	4.161,00
	33	–	5001250033	4.299,00
	40	–	5001250040	4.299,00
	52	–	5001250052	4.299,00
 <b>Robinie</b> 	52	–	500217252	1.660,00

# Möbelschnittholz

L = Lagerware, andere Produkte kurzfristig lieferbar



## Schnittholz Standort Cottbus

Ausführung			Stärke in mm	Abmessungen in mm	Art.-Nr.	Preis/m <sup>3</sup>
	<b>Rüster</b>		52	–	5001262052	2.623,00
	<b>Teak</b>		26	–	5001050026	10.160,00
			52	–	5001050052	9.790,00
			65	–	5001050065	10.890,00
	<b>Whitewood amerikanisch</b>		26	–	5001240026	1.038,00
			33	–	5001240033	1.038,00
			40	–	5001240040	1.038,00
			52	–	5001240052	1.057,00
			65	–	5001240065	1.207,00
			78	–	5001240078	1.245,00



# Kundennähe ist unser Prinzip...



## Unsere Produktvielfalt...

### Türen & Beschläge

Innentüren · Spezialtüren · Beschläge

### Boden · Wand · Decke

Fertigparkett · Designboden  
Aqua-Tech-Boden · Laminatboden · Paneele

### Plattenwerkstoffe

Sperrholz · MDF · Tischlerplatten · Massivholz  
Dekorspan · Arbeitsplatten · Fensterbänke

### Holzbau

Zimmereibedarf · Dachbaustoffe · Trockenbau

### Schnittholz

Terrassendielen

## Unsere Service-Leistungen...

- Einfache Bestellung – telefonisch oder online
- Lieferlogistik mit speziellen LKWs inkl. Mitnahmestapler
- Lieferung auch direkt auf Baustellen
- Genauer Liefertermin

**Die Behrens-Gruppe...** der starke Partner für das Handwerk.

## Die Unternehmen der Behrens-Gruppe...



### **Behrens Holz und Bauelemente GmbH**

Bremer Straße 17 · 27356 Rotenburg · Tel. 04261 707-0  
Fax 04261 3231 · info@holz-behrens.de

### **Bohlen & Sohn GmbH & Co.KG**

Fuldastraße 6 · 26135 Oldenburg · Tel. 0441 92087-0  
Fax 0441 92087-50 · info@bohlen-oldenburg.de

### **Bohlen & Sohn GmbH & Co. KG Osnabrück**

Averdiekstraße 2 · 49078 Osnabrück · Tel. 0541 44043-0  
Fax 0541 44043-50 · info@bohlen-osnabrueck.de

### **F.A. Schreyer GmbH**

In den sieben Äckern 1 · 31162 Groß Dünen  
Tel. 05064 900-0 · Fax 05064 900-33 · info@holzschreyer.de

### **Behrens Köln Holzzentrum GmbH & Co. KG**

Waltherstraße 49 · 51 (Leskanpark, Halle 10a) · 51069 Köln  
Tel. 0221 88822-300 · Fax 0221 88822-399  
koeln@behrens-gruppe.de

### **Hobraeck + Reinhard GmbH**

Rheinstraße 140 · 56564 Neuwied  
Tel. 02631 9098-0 · Fax 02631 9098-90  
info@hobraeck.de

### **Holzzentrum Wöhlk Cottbus GmbH & Co. KG**

Paul-Greifzu-Straße 4 · 5 · 03042 Cottbus  
Tel. 0355 729916-0 · Fax 0355 729916-19  
info@woehlk-cottbus.de

### **Holzzentrum Wöhlk Dresden GmbH & Co. KG**

Königsbrücker Landstraße 102 · 01109 Dresden  
Tel. 0351 49288-0 · Fax 0351 49288-14  
info@woehlk-dresden.de

### **Holzzentrum Wöhlk Leipzig GmbH & Co. KG**

Riesaer Straße 52 · 04328 Leipzig · Tel. 0341 520574-0  
Fax 0341 520574-79 · info@woehlk-leipzig.de

### **Nessler & Co. Holzhandel GmbH**

Grundweg 45 · 39218 Schönebeck · Tel. 03928 7013-0  
Fax 03928 7013-50 · info@nesseler-holz.de

### **Schründer GmbH & Co. KG**

Industriestraße 41 · 48629 Metelen · Tel. 02556 9393-0  
Fax 02556 9393-19 · info@holz-schruender.de

### **Seiling GmbH & Co. KG**

Voltastraße 28 · 59229 Ahlen · Tel. 02382 9800-0  
Fax 02382 9800-33 · info@seiling-ahlen.de

### **Seiling Wuppertal GmbH & Co. KG**

Simonshöfchen 29 · 42327 Wuppertal  
Tel. 0202 739544-0 · Fax 0202 739544-29  
info@seiling-wuppertal.de

[www.behrens-gruppe.de](http://www.behrens-gruppe.de)

Die angegebenen Preise sind Richtpreise und freibleibend. Aktuelle Tagespreise erhalten Sie von unseren Innen- und Außendienstberatern oder Sie nutzen [www.bestelloplus.de](http://www.bestelloplus.de) (Alle Lieferungen erfolgen auf Basis unserer Allgemeinen Geschäftsbedingungen.) Maßangaben und Produkthinweise beruhen auf Informationen der Hersteller, für Richtigkeit und Vollständigkeit können wir keine Gewähr geben. Konstruktions-, Farb- und Materialänderungen behalten wir uns nach dem Stand der Technik und im Rahmen der marktüblichen Produktentwicklung vor. Irrtum vorbehalten. **CB 200/ 03.2021**